

Estudio de Opinión Pública Consejo de Pueblos Atacameños

Enero 2021

Objetivo y Metodología



Objetivo General

Determinar el conocimiento y percepción e imagen de las comunidades indígenas atacameñas y del Consejo de Pueblos Atacameños.

Metodología

Técnica

Cuantitativo probabilístico en base a entrevistas telefónica a celulares, a través de sistema CATI, utilizando una base de datos propia de Cadem que contiene tanto los números prepago y post pago, todos ellos obtenidos a través de Random Digit Dialing y consolidados durante los últimos cuatro años.

Grupo Objetivo

Hombres y mujeres, mayores de 18 años, de todos los niveles socioeconómicos, habitantes de la comuna de San Pedro de Atacama

Muestra

236 casos distribuidos de la siguiente forma:

	18-24	25-54	55 y más	Total
Hombre	36	54	23	113
Mujeres	41	61	21	123
Total	77	115	44	236

Ponderación y error estadístico

Los datos fueron ponderados a nivel de sujetos por sexo, edad y nivel socioeconómico para representar a la población de la comuna. El error estadístico estimado para la muestra lograda, considerando el supuesto de varianza máxima y un nivel de confianza de 95%, es de +/- 6,4%.

Campo

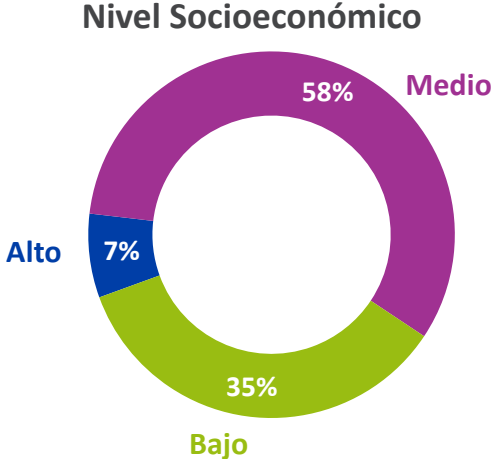
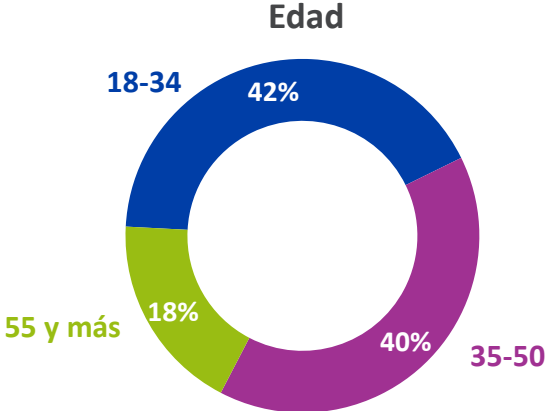
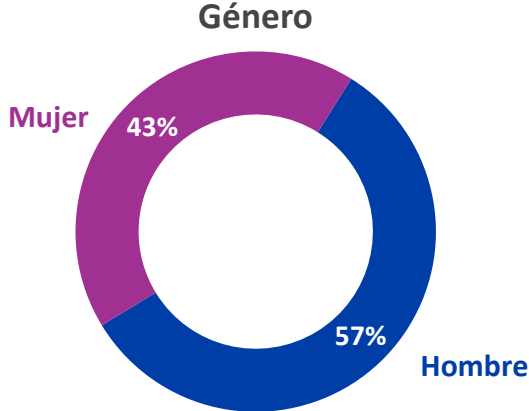
El trabajo de campo fue realizado entre el 7 y el 13 de enero de 2021.

Perfil de los Entrevistados



Características sociodemográficas

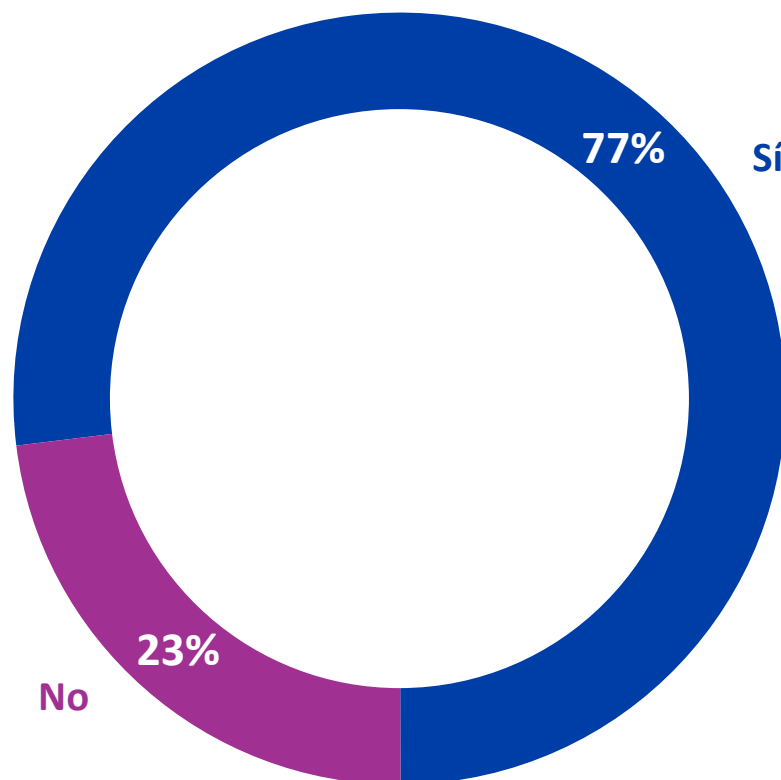
Datos ponderados



I. Pertenencia a pueblos originarios

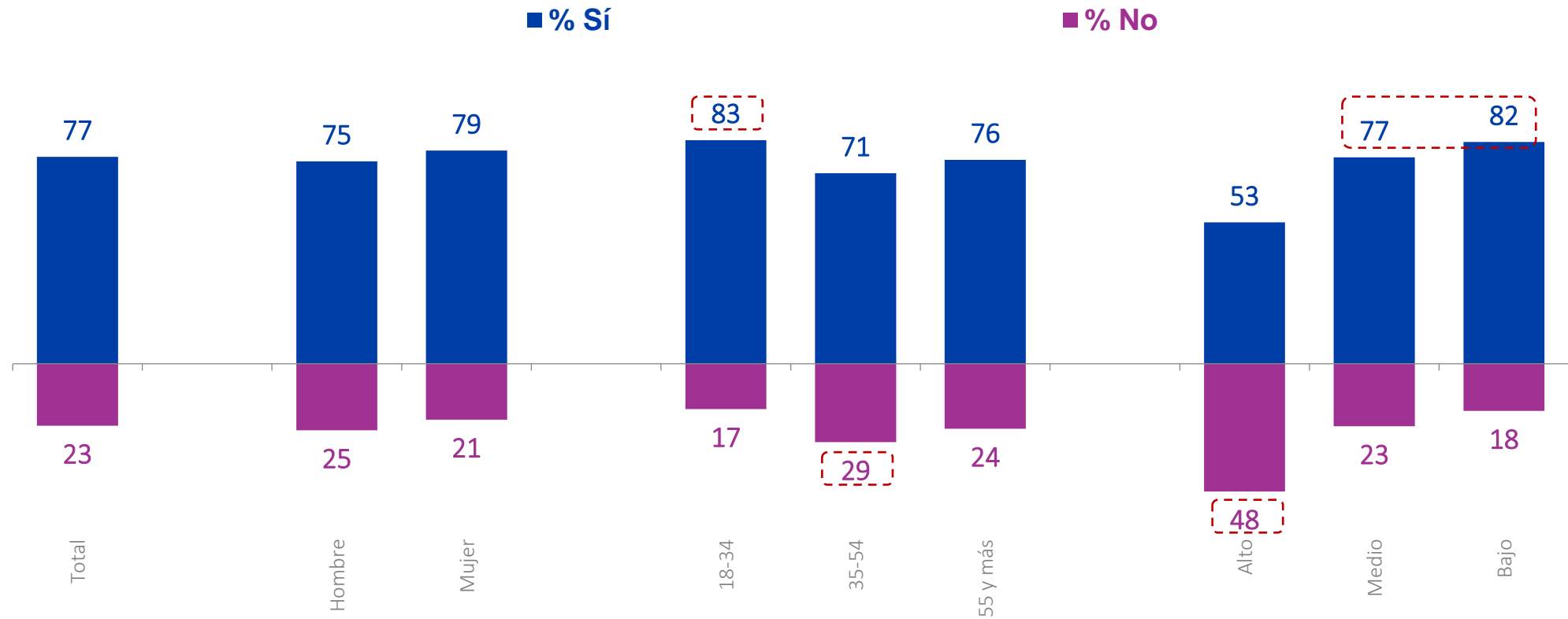
Pertenencia a pueblos originarios

¿Se considera perteneciente o descendiente de algún pueblo indígena (originario)? %



Pertenencia a pueblos originarios

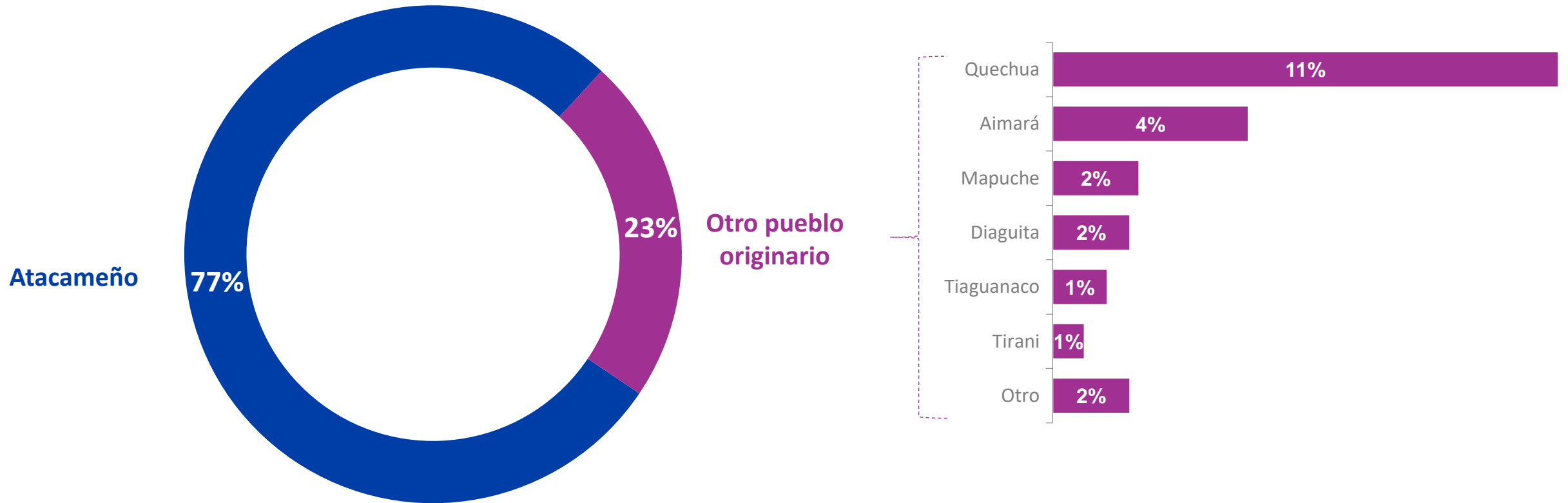
¿Se considera perteneciente o descendiente de algún pueblo indígena (originario)? %



 Diferencias significativas

Pueblo originarios a que pertenece

¿Se considera perteneciente o descendiente de algún pueblo indígena (originario)? Cuál? %

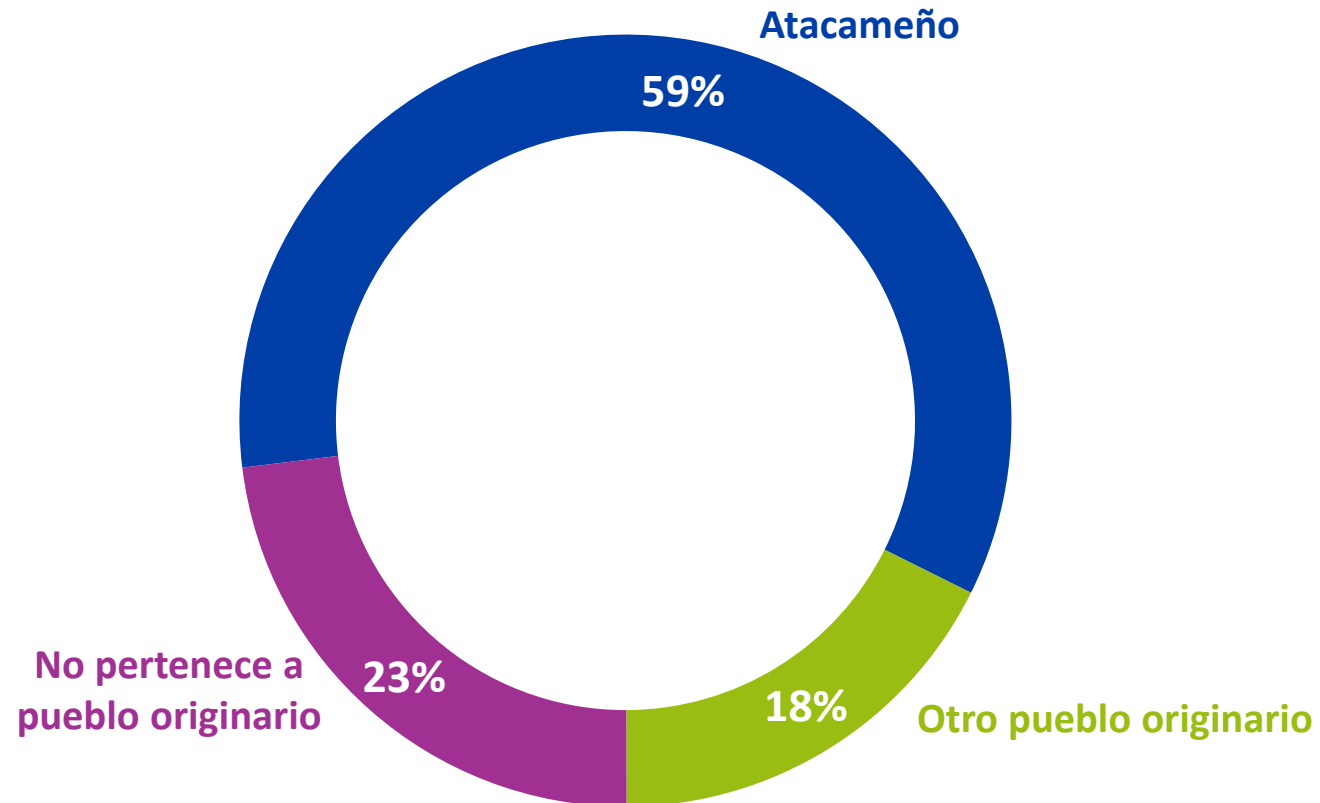


Pueblo originarios a que pertenece

¿Se considera perteneciente o descendiente de algún pueblo indígena (originario)? Cuál? %

	Sexo		Edad			Grupo Socioeconómico			
	Total	Hombre	Mujer	18-24	25-54	55 y más	Alto	Medio	Bajo
Base	164	76	88	61	70	33	41	68	55
Atacameño (Likan Antai)	77	74	82	79	67	95	72	82	71
Quehua	11	15	6	11	16	1	8	7	18
Aimará	4	4	5	3	9	0	0	5	4
Mapuche	2	2	2	2	3	0	6	1	3
Diaguita	2	2	2	2	3	0	2	3	0
Tiaguanaco	1	2	0	3	0	0	0	2	0
Tirani	1	0	2	2	0	0	0	0	2

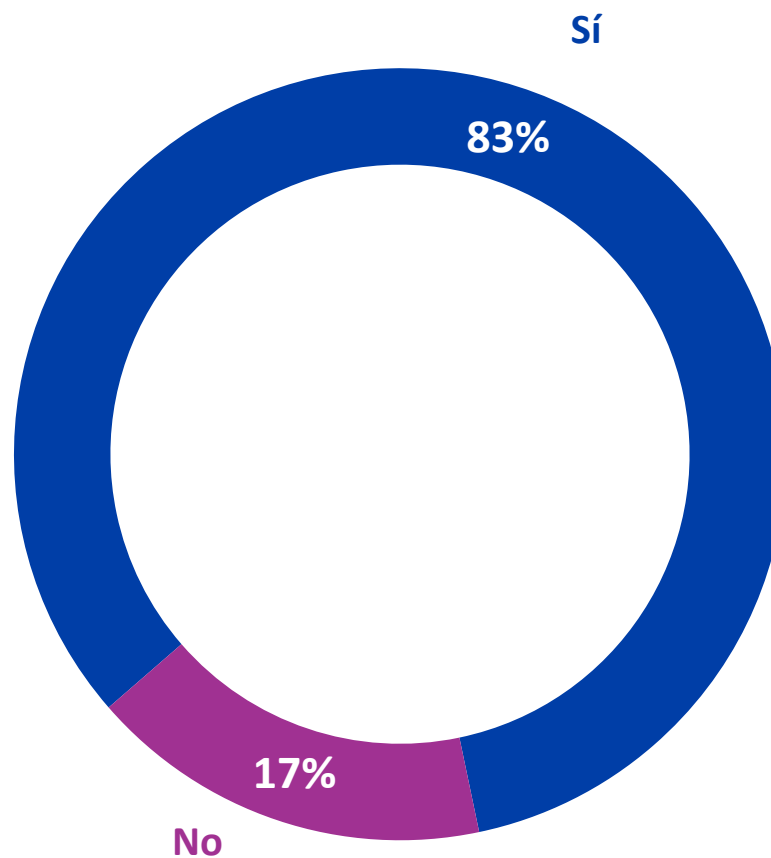
Distribución de población perteneciente a pueblo originario



II. Comunidades indígenas

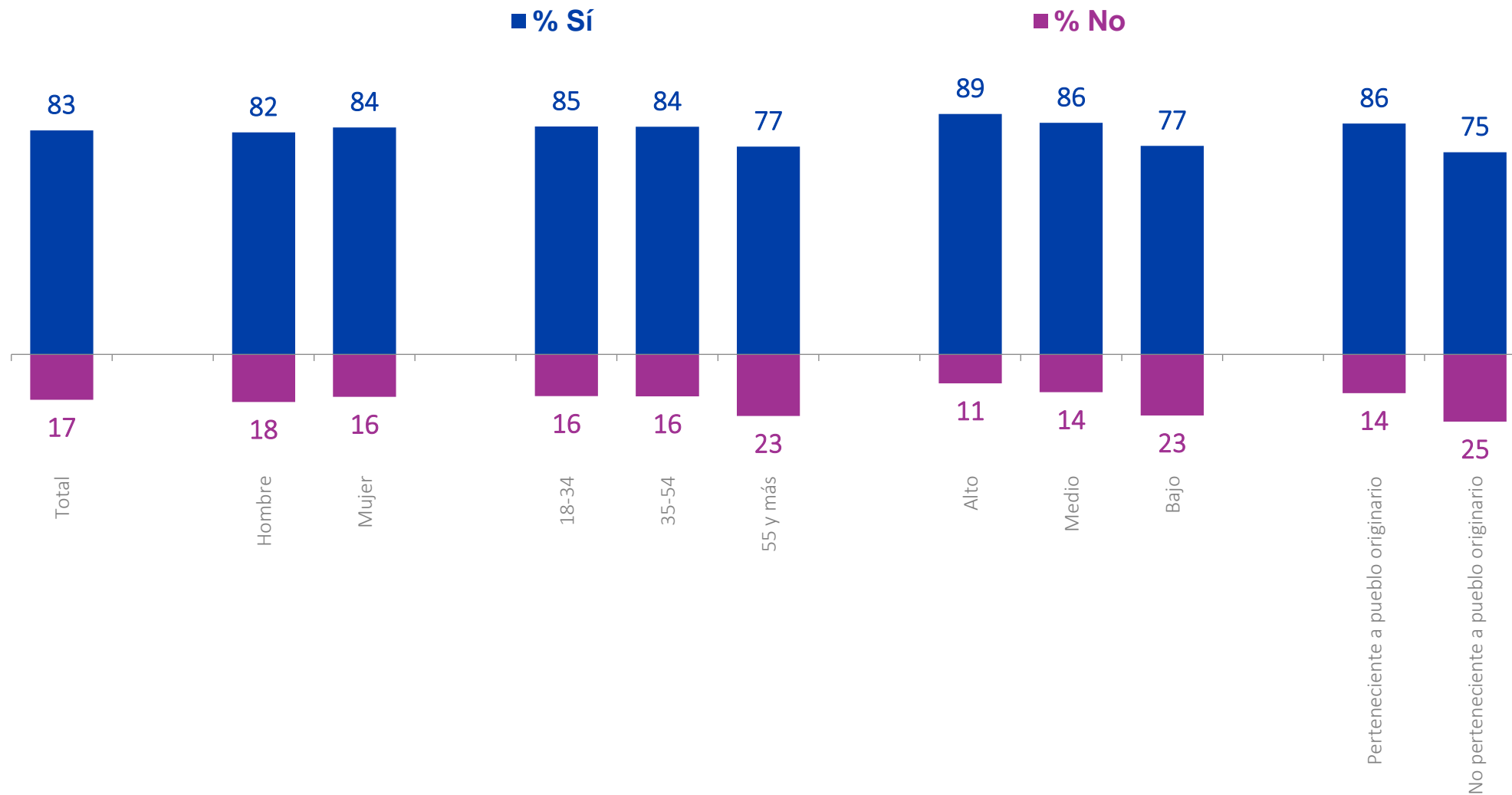
Conocimiento de comunidades indígenas

¿Conoce usted o ha escuchado de alguna comunidad indígena funcionando en donde usted vive? %



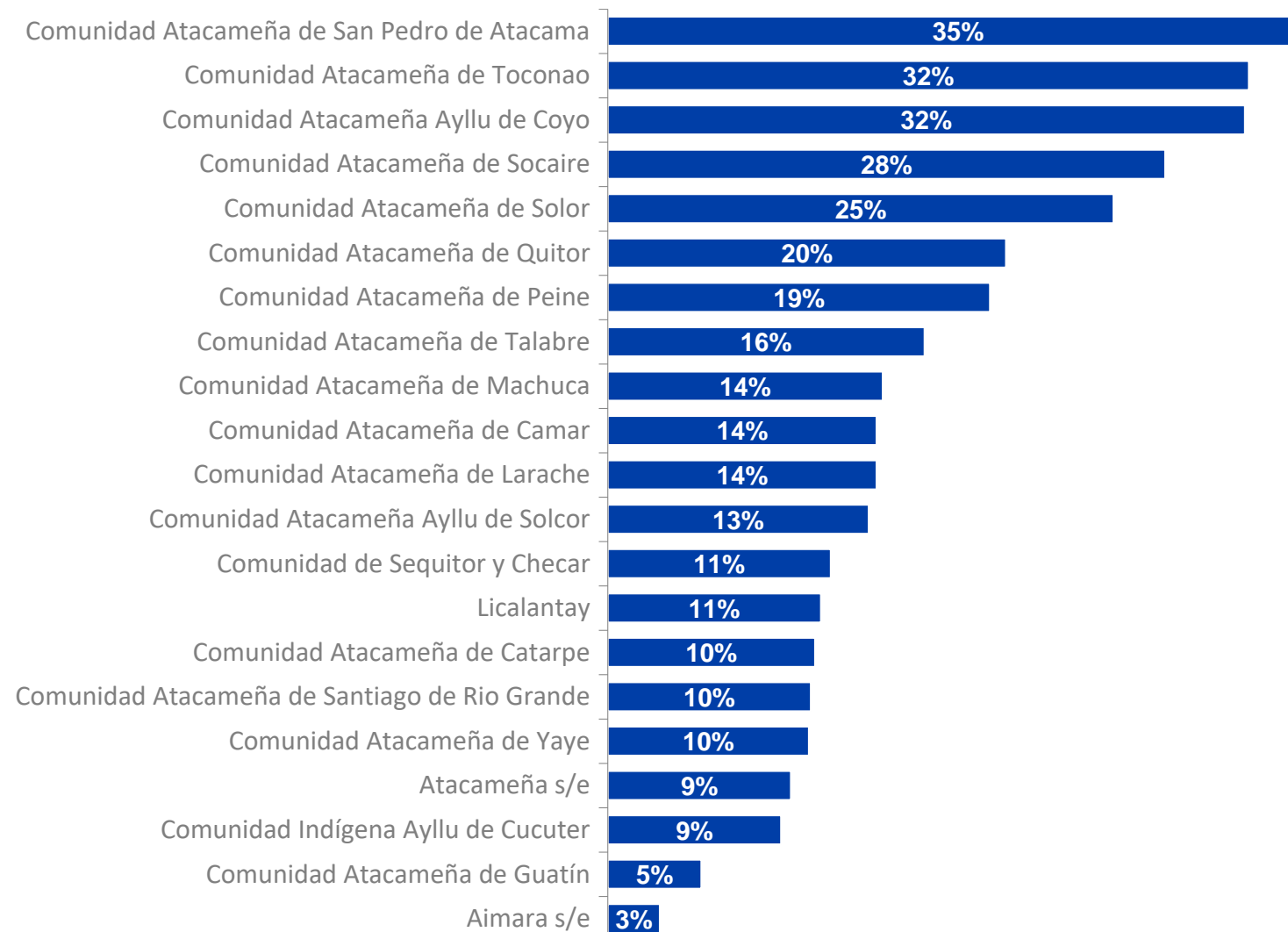
Conocimiento de comunidades indígenas

¿Conoce usted o ha escuchado de alguna comunidad indígena funcionando en donde usted vive? %



Conocimiento de comunidades indígenas

¿Conoce usted o ha escuchado de alguna comunidad indígena funcionando en donde usted vive? ¿Cuál o cuáles conoce?
¿Alguna otra? %



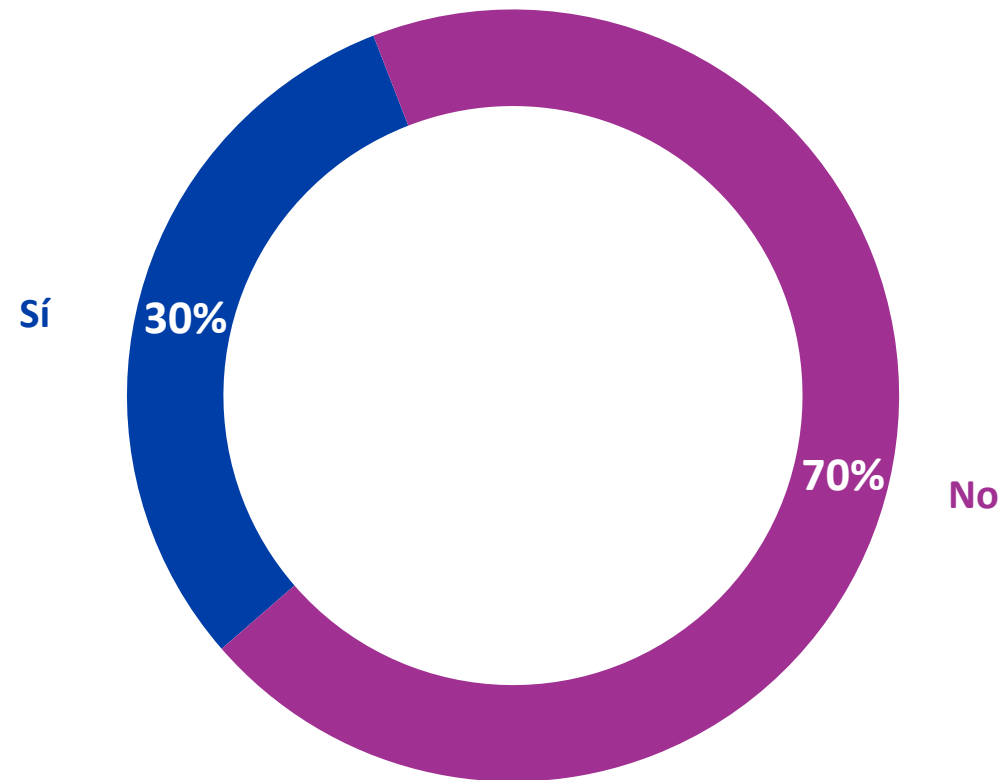
Conocimiento de comunidades indígenas

¿Conoce usted o ha escuchado de alguna comunidad indígena funcionando en donde usted vive? ¿Cuál o cuáles conoce?
¿Alguna otra? %

	Total	Sexo		Edad			Grupo Socioeconómico			Pertenece a pueblo originario	
		Hombre	Mujer	18-24	25-54	55 y más	Alto	Medio	Bajo	Sí	No
Base	201	96	105	63	102	36	72	77	52	140	61
Comunidad Atacameña de San Pedro de Atacama	35	33	38	35	31	48	48	37	29	38	26
Comunidad Atacameña de Toconao	32	32	33	26	32	49	27	36	27	37	13
Comunidad Atacameña Ayllu de Coyo	32	32	33	31	34	31	38	28	38	35	21
Comunidad Atacameña de Socaire	28	29	27	26	26	38	20	35	18	32	13
Comunidad Atacameña de Solor	25	25	26	24	26	27	25	32	13	28	18
Comunidad Atacameña de Quitar	20	18	23	17	23	21	32	14	28	21	15
Comunidad Atacameña de Peine	19	19	20	21	11	33	16	22	14	22	7
Comunidad Atacameña de Talabre	16	17	15	19	4	37	14	18	12	19	3

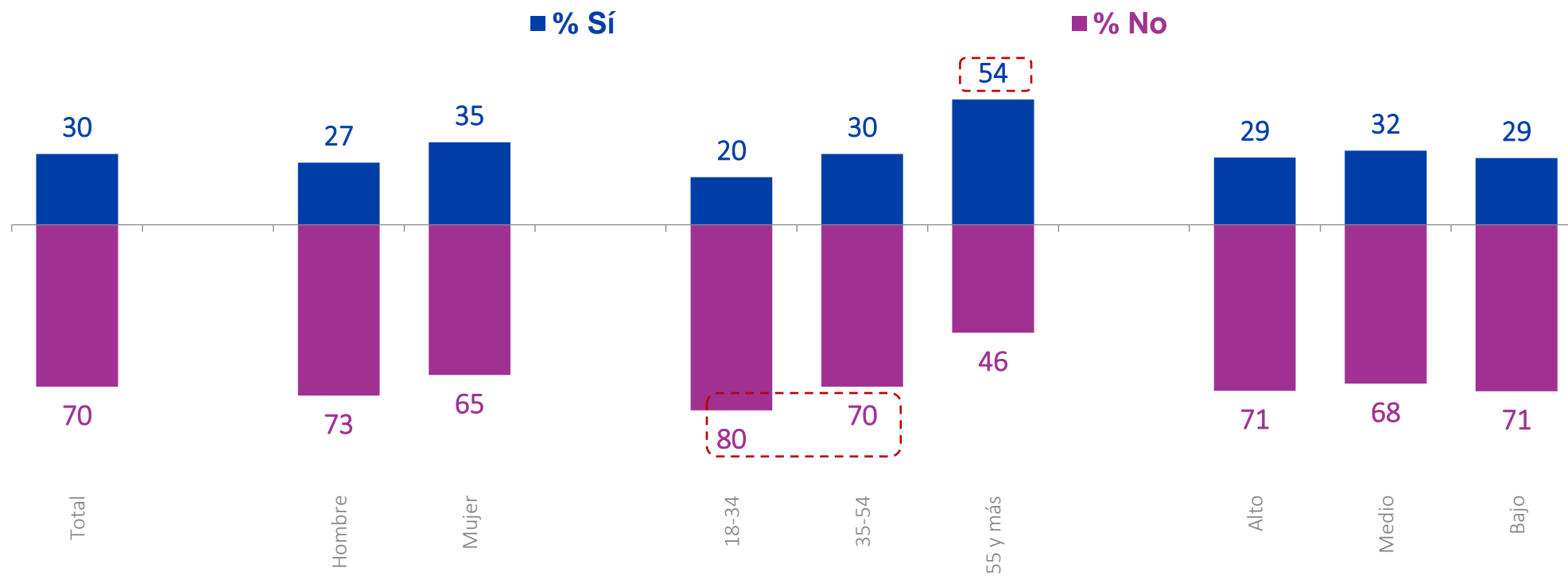
Socio de alguna comunidad indígena

¿Es socio de alguna comunidad indígena?%



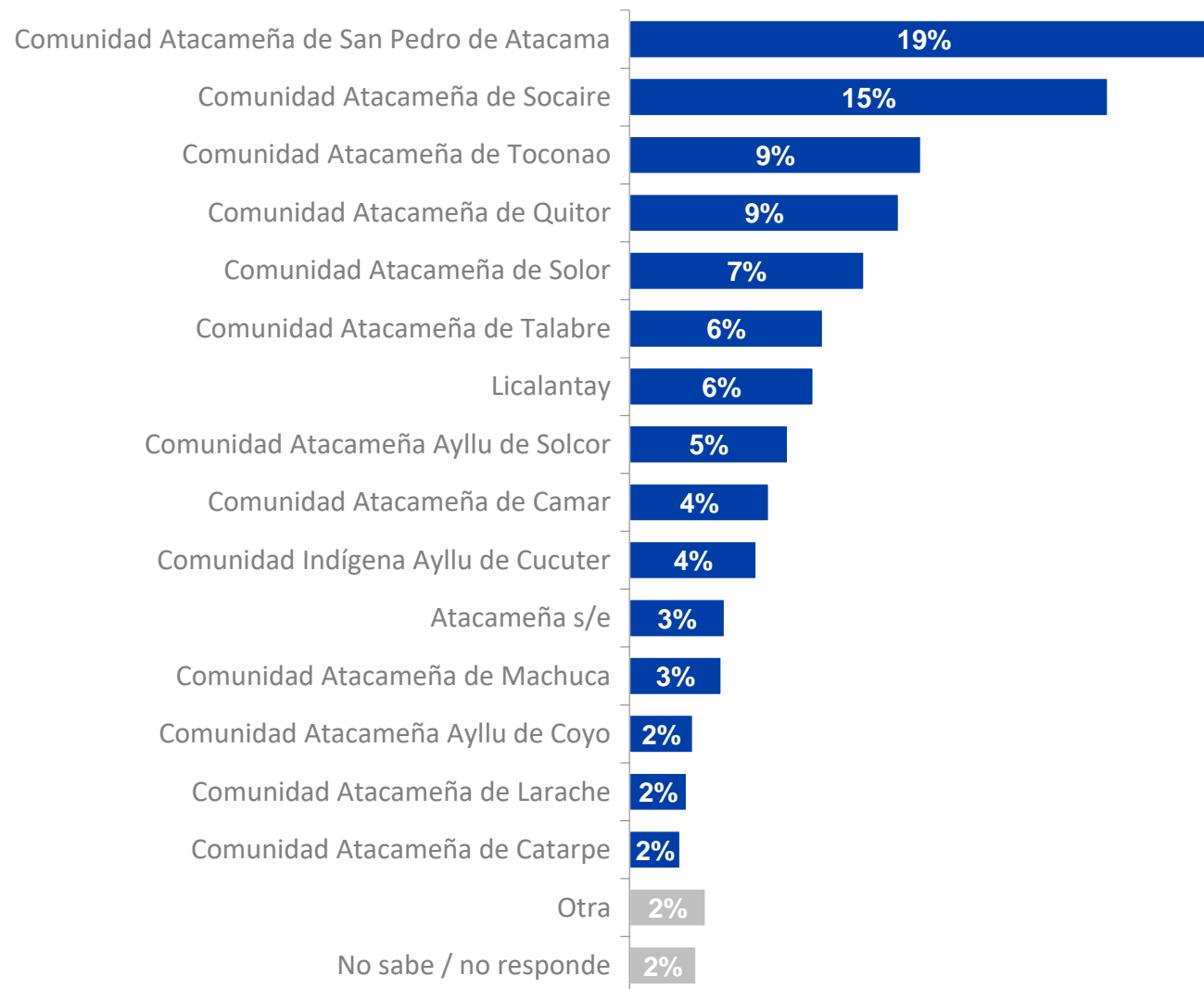
Socio de alguna comunidad indígena

¿Es socio de alguna comunidad indígena?%



Socio de comunidades indígenas

¿A qué comunidad indígena pertenece? %



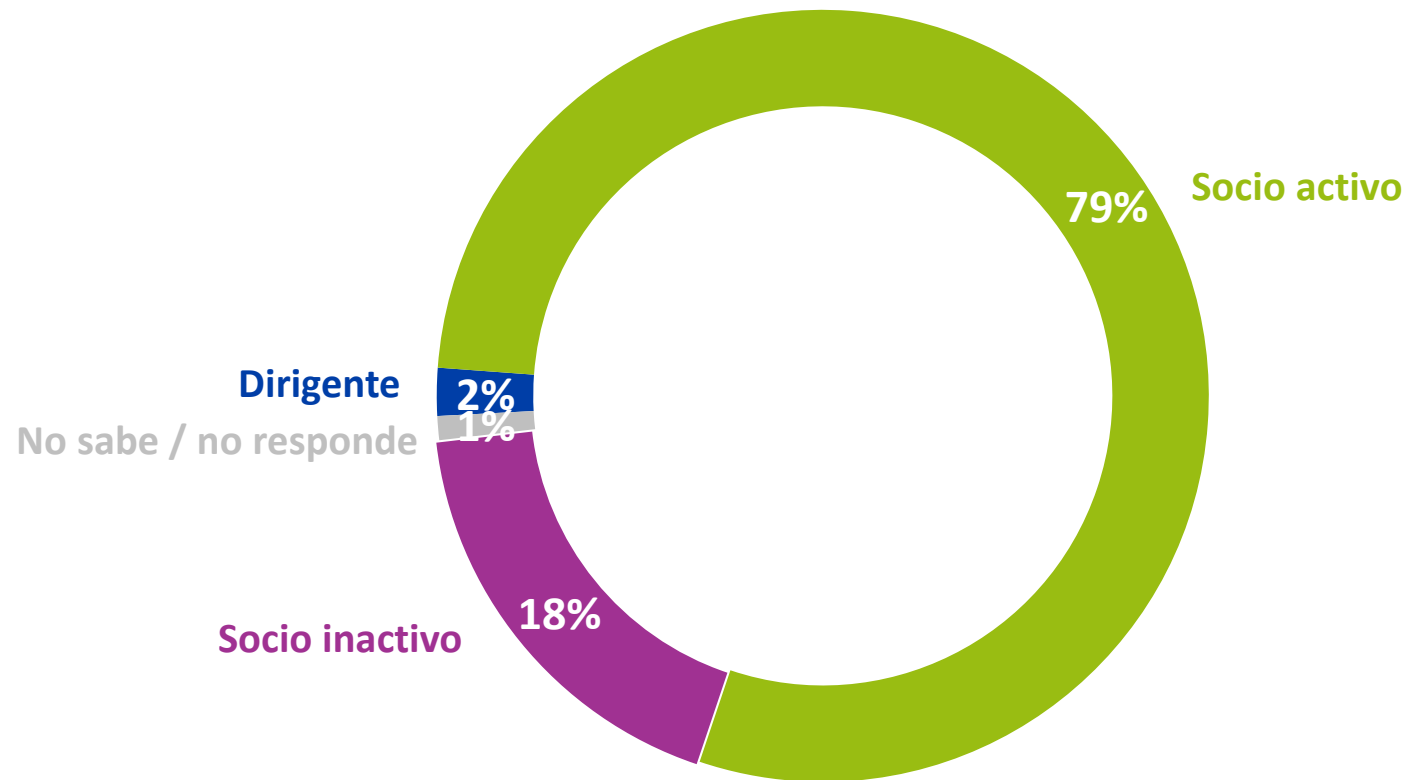
Socio de comunidades indígenas

¿A qué comunidad indígena pertenece? %

	Sexo		Edad			Grupo Socioeconómico			
	Total	Hombre	Mujer	18-24	25-54	55 y más	Alto	Medio	Bajo
Base	75	32	43	18*	34	23*	23*	31	21*
Comunidad Atacameña de San Pedro de Atacama	19	17	20	30	13	16	27	23	10
Comunidad Atacameña de Socaire	15	18	12	7	21	15	4	14	19
Comunidad Atacameña de Toconao	9	9	9	0	12	13	11	14	0
Comunidad Atacameña de Quitar	9	11	6	17	1	11	5	9	9
Comunidad Atacameña de Solor	7	9	6	1	9	11	4	12	0
Comunidad Atacameña de Talabre	6	4	8	0	4	15	0	6	8
Licalantay	6	9	3	0	6	11	0	0	18
Comunidad Atacameña Ayllu de Solcor	5	2	8	2	11	0	11	5	4

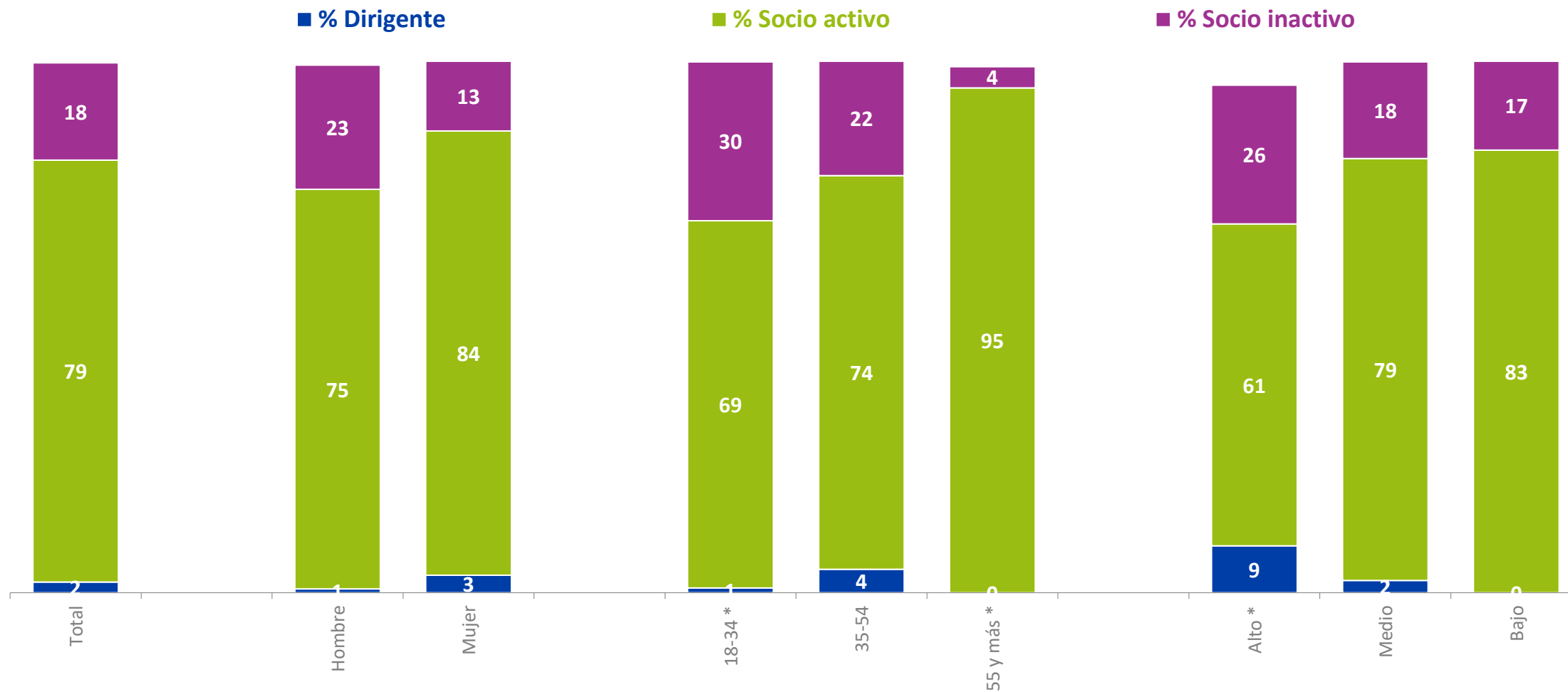
Situación dentro de la comunidad a la que pertenece

¿Es Usted Dirigente, socio activo o socio inactivo de la COMUNIDAD INDÍGENA SEGÚN P6? %



Situación dentro de la comunidad a la que pertenece

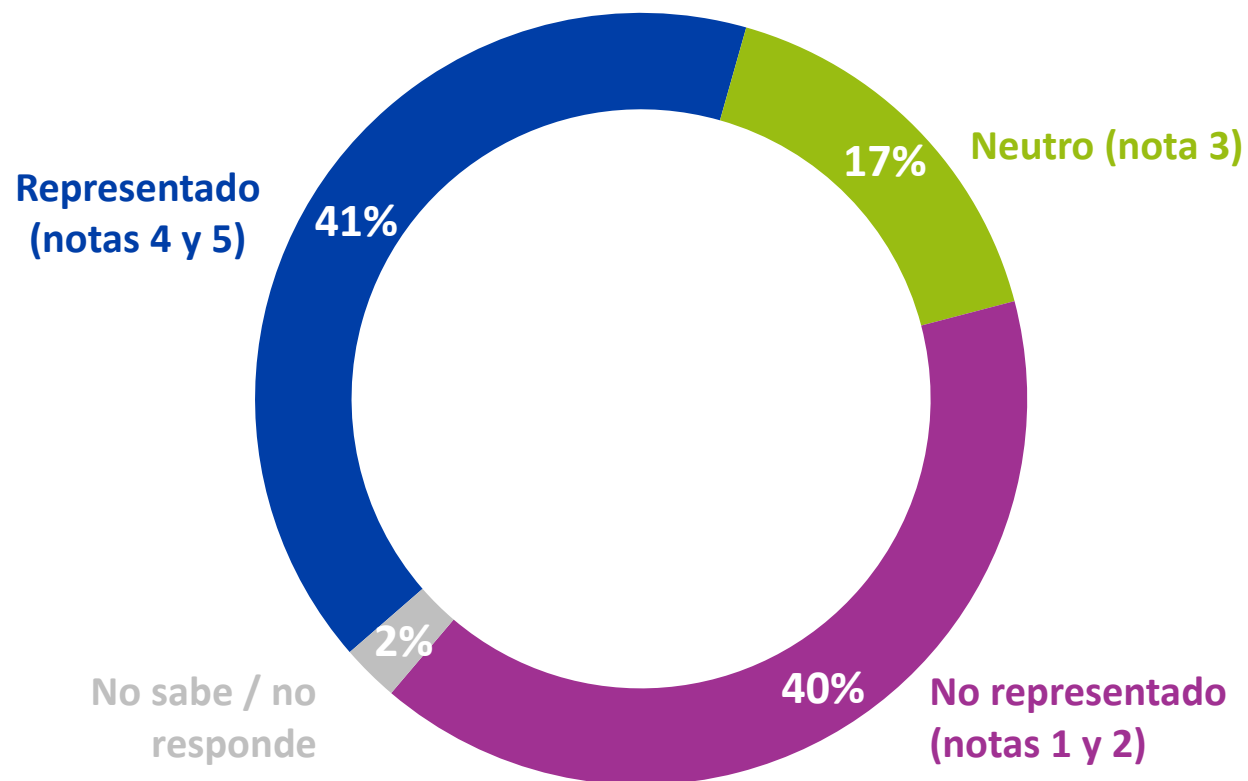
¿Es Usted Dirigente, socio activo o socio inactivo de la COMUNIDAD INDÍGENA SEGÚN P6? %



Se omiten menciones no sabe / no responde. (*) Base insuficiente para análisis estadístico.

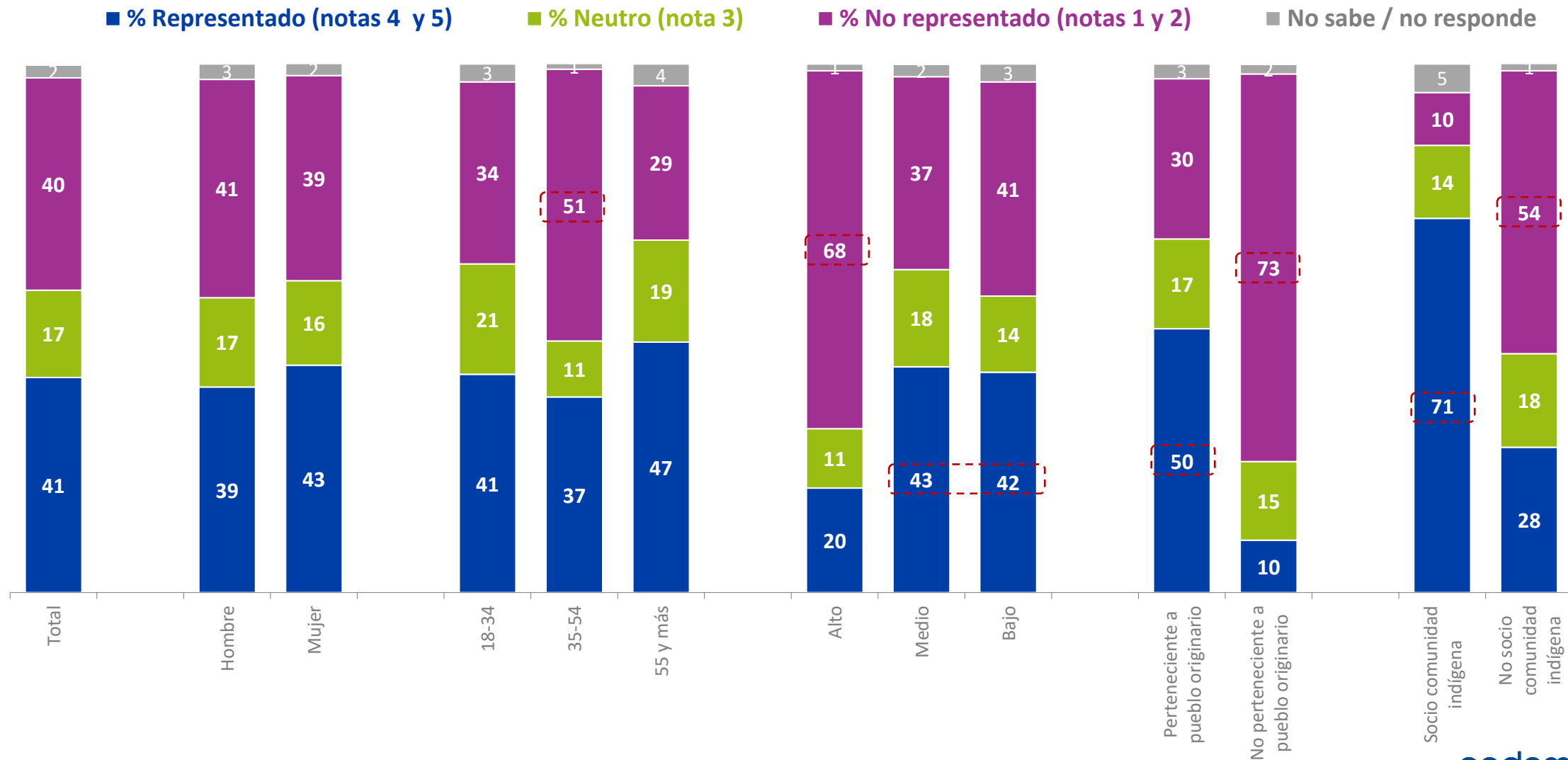
Nivel de representación por las organizaciones indígenas

Considerando una escala de 1 a 5, en donde 1 es para nada representado y 5 muy representado, ¿Qué tan representado se siente por las organizaciones indígenas? %



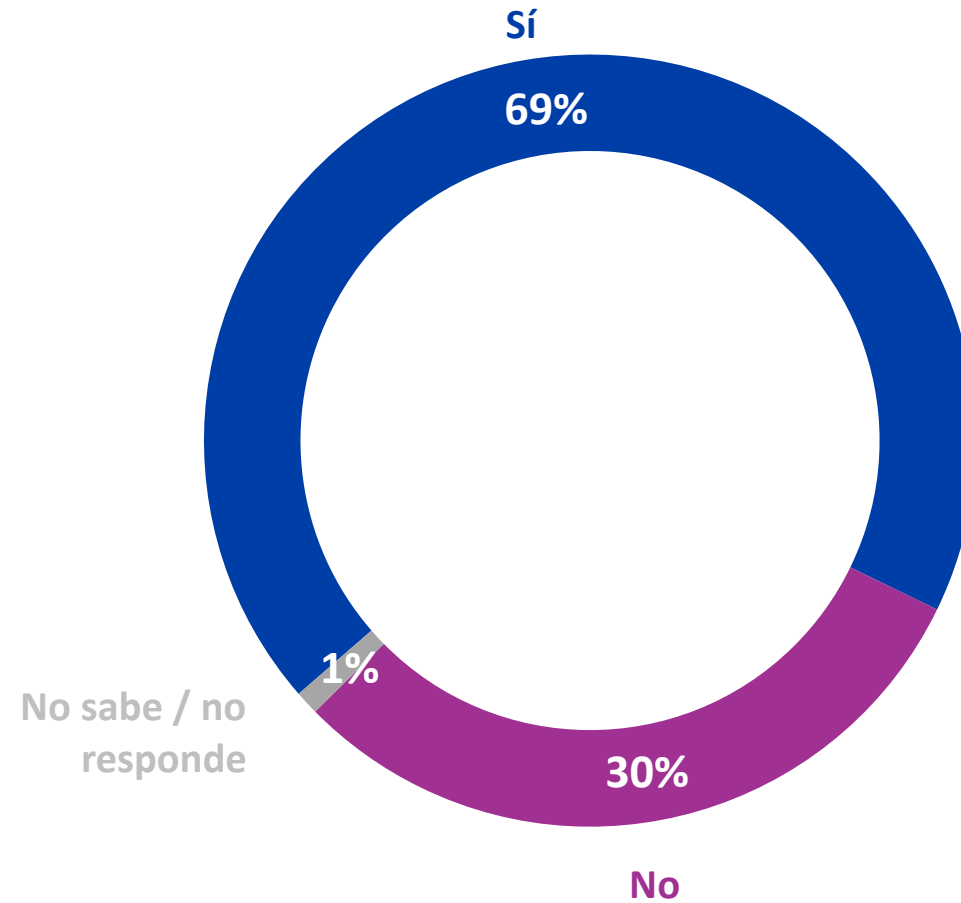
Nivel de representación por las organizaciones indígenas

Considerando una escala de 1 a 5, en donde 1 es para nada representado y 5 muy representado, ¿Qué tan representado se siente por las organizaciones indígenas? %



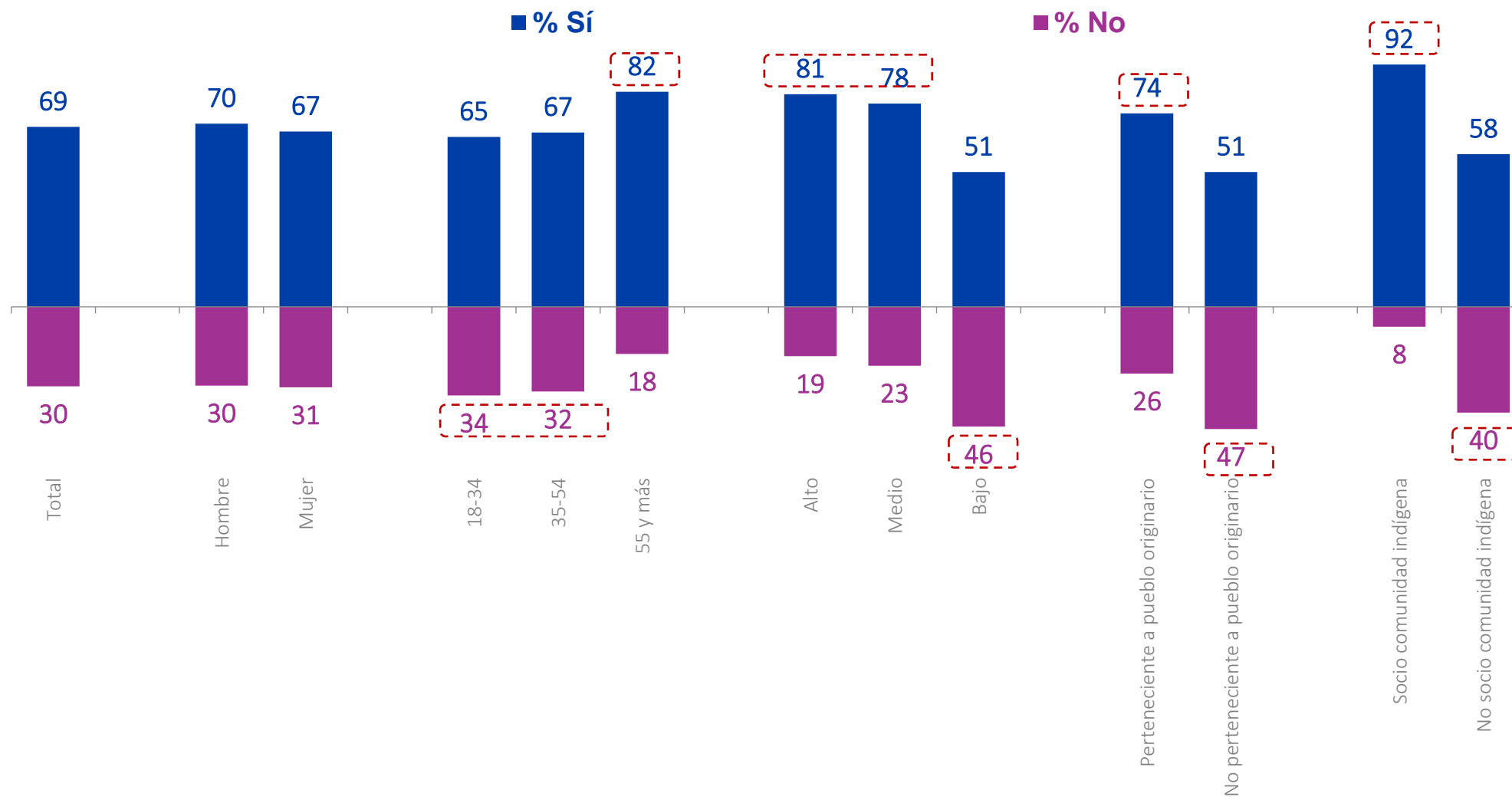
Conocimiento de algún dirigente indígena

¿Conoce Usted a algún dirigente indígena? %



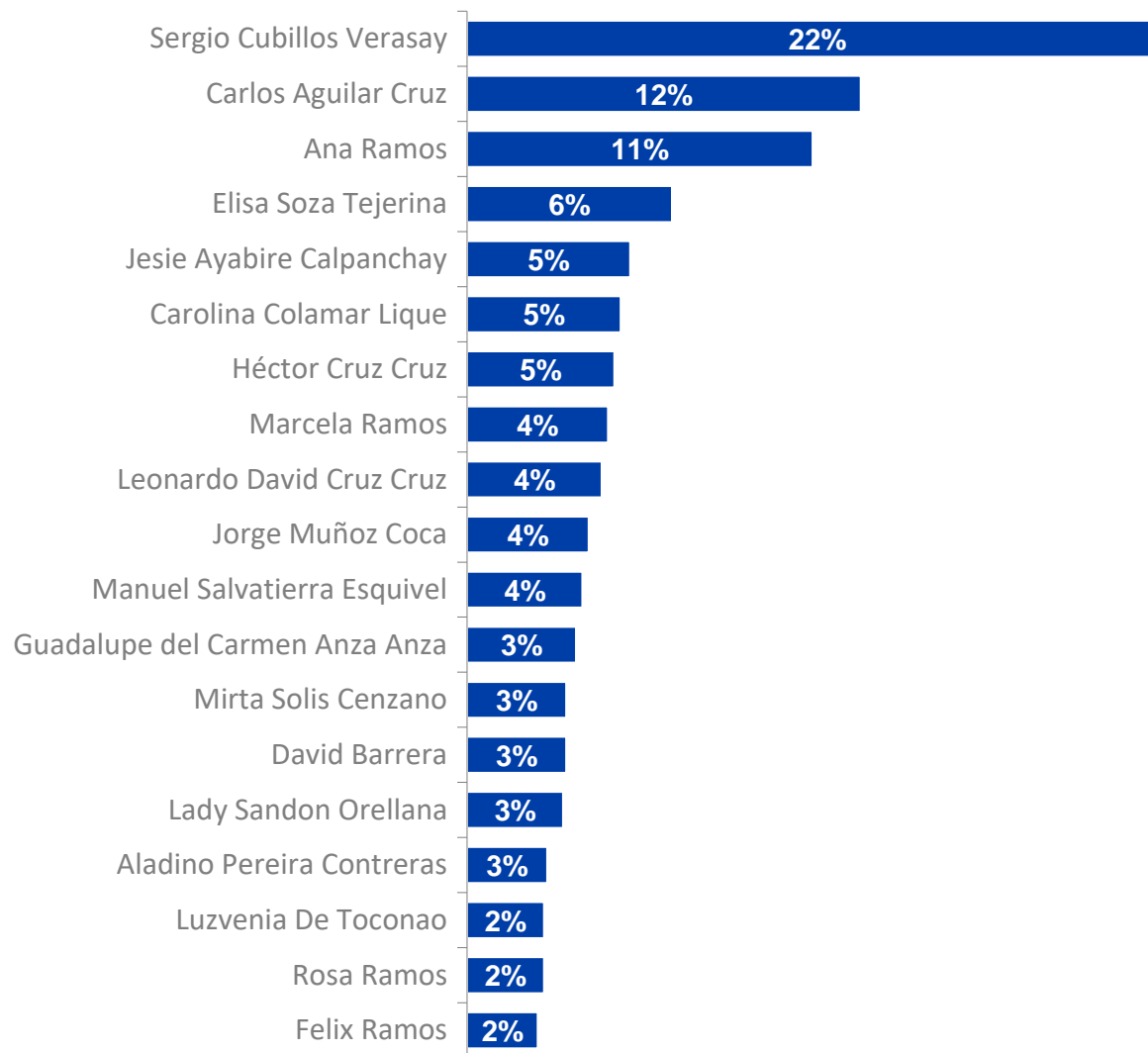
Conocimiento de algún dirigente indígena

¿Conoce Usted a algún dirigente indígena? %



Dirigente indígena que conoce

¿Me puede mencionar a los dirigentes indígenas que usted conoce? ¿Algún otro? %



Dirigente indígena que conoce

¿Me puede mencionar a los dirigentes indígenas que usted conoce? ¿Algún otro? %

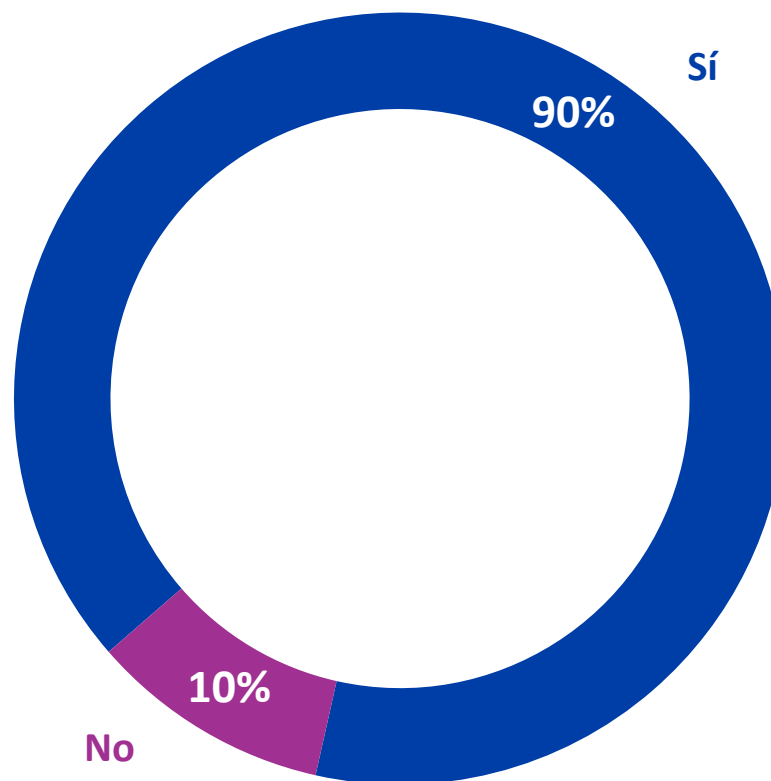
	Total	Sexo		Edad			Grupo Socioeconómico			Pertenece a pueblo originario		Socio de comunidad indígena	
		Hombre	Mujer	18-24	25-54	55 y más	Alto	Medio	Bajo	Sí	No	Sí	No
Base	171	84	87	51	84	36	65	70	36	125	46	70	101
Sergio Cubillos Verasay	22	16	31	20	23	24	28	21	24	24	12	24	21
Carlos Aguilar Cruz	12	8	18	11	14	13	16	11	15	15	1	15	10
Ana Ramos	11	13	8	11	11	11	16	14	2	8	25	8	13
Elisa Soza Tejerina	6	6	8	1	9	13	5	7	6	8	0	7	6
Jesie Ayabire Calpanchay	5	3	9	10	2	3	3	5	6	6	0	5	5
Carolina Colamar Lique	5	4	6	0	8	7	4	6	2	6	0	8	3
Héctor Cruz Cruz	5	4	5	7	4	0	1	6	2	4	6	7	3

III. Consejo de Pueblos Atacameños



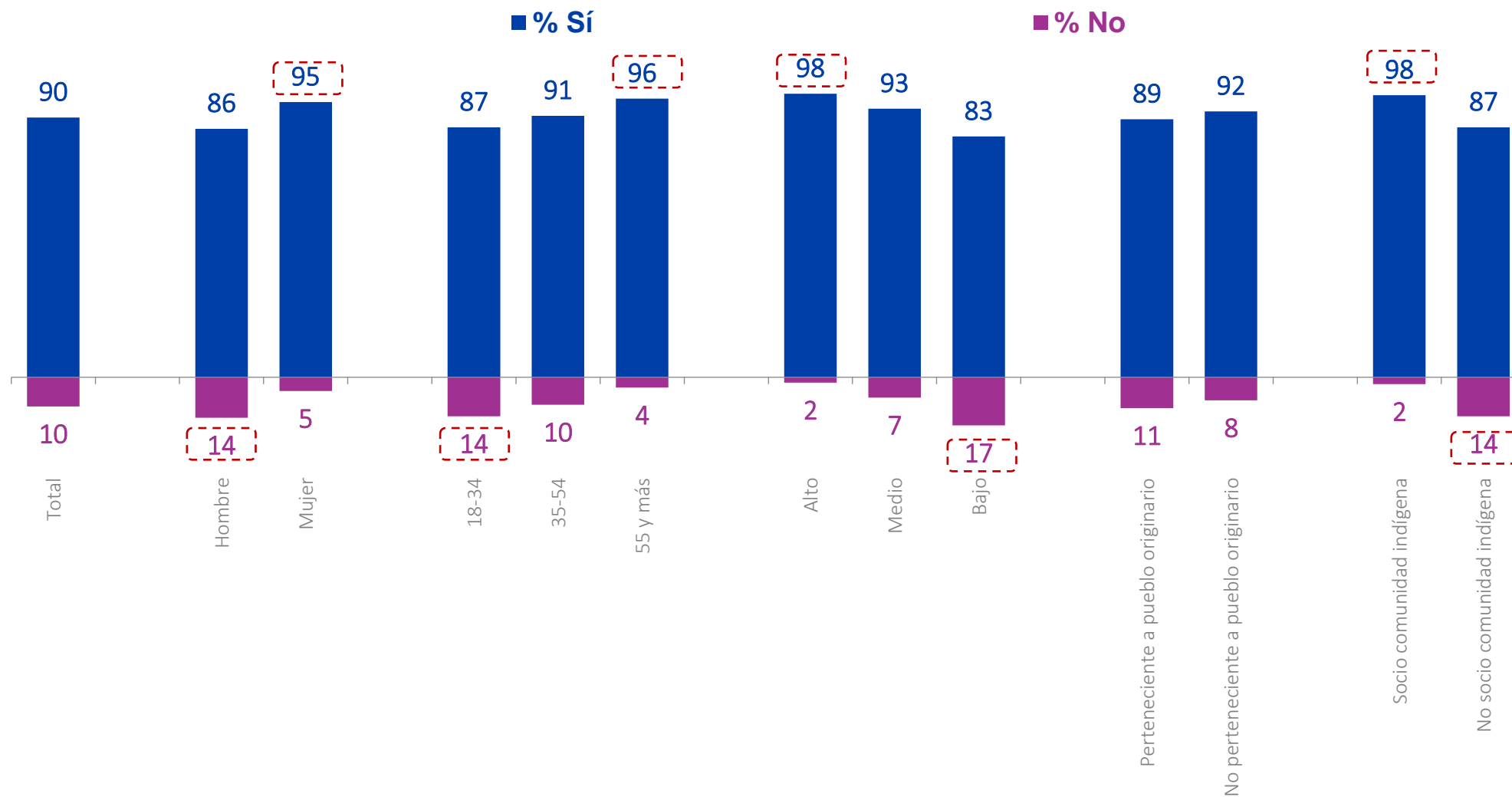
Conocimiento del Consejo de Pueblos Atacameños

¿Conoce o ha oído hablar del Consejo de Pueblos Atacameños? %



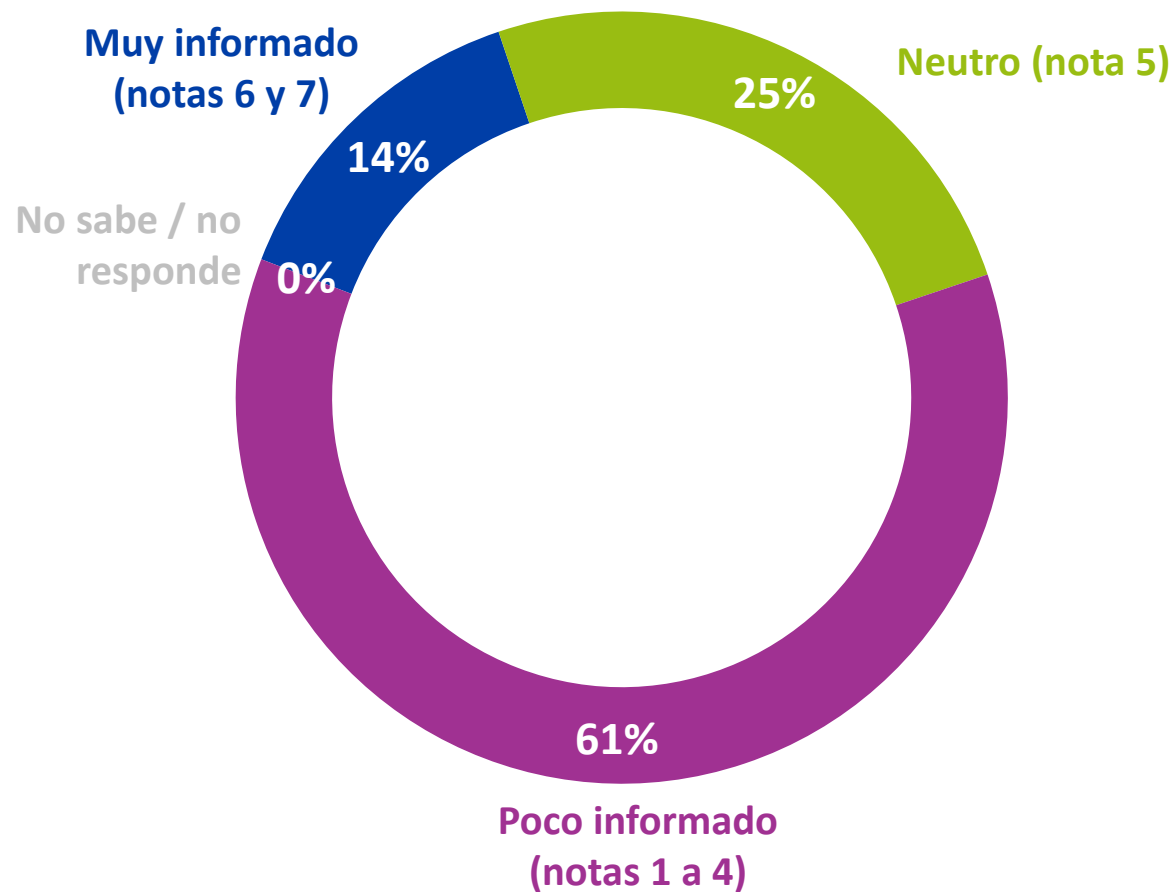
Conocimiento del Consejo de Pueblos Atacameños

¿Conoce o ha oído hablar del Consejo de Pueblos Atacameños? %



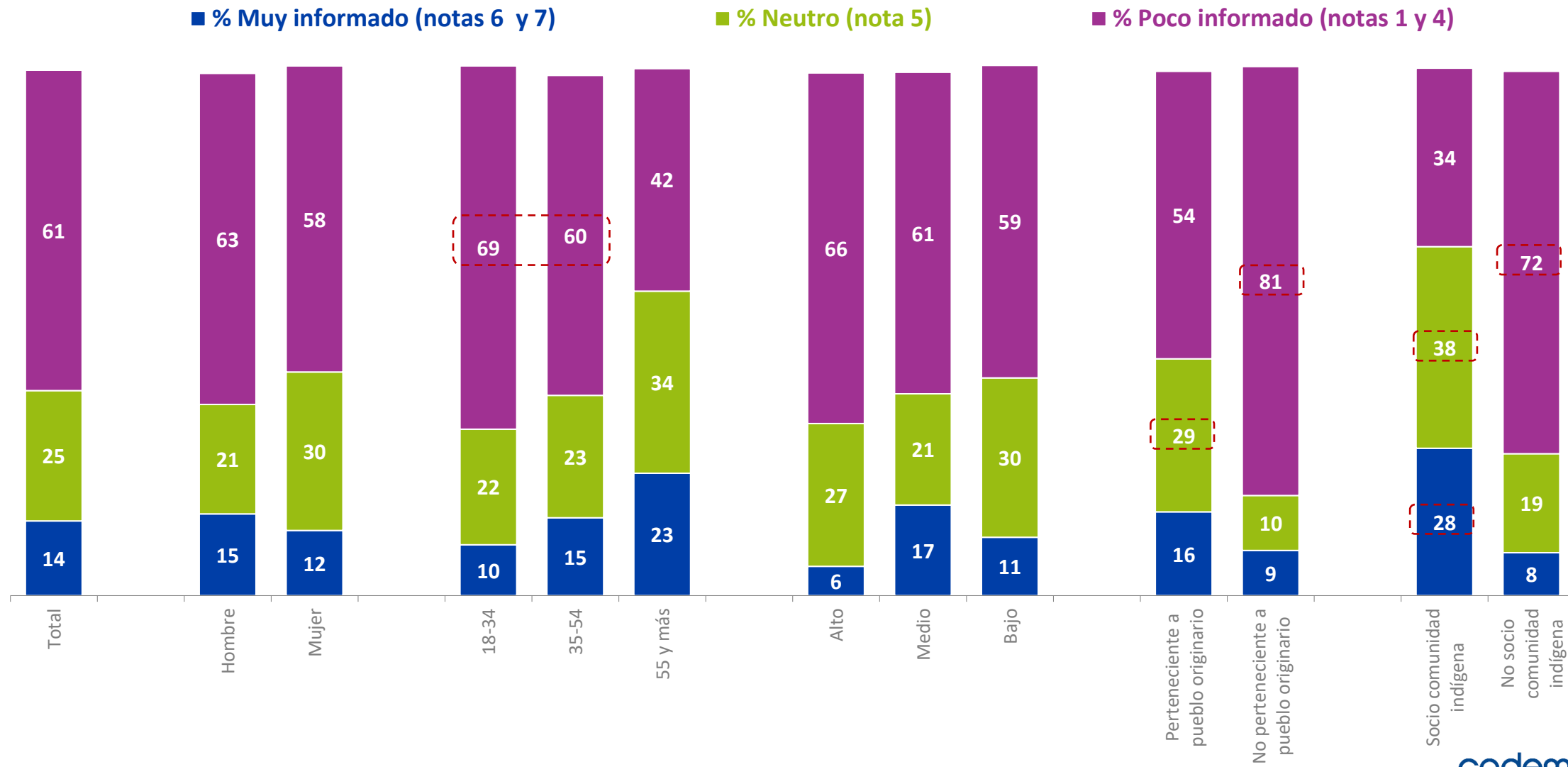
Informado del Consejo de Pueblos Atacameños

Utilizando una escala de 1 a 7, donde 1 significa muy poco y 7 significa mucho. ¿Qué tan informado se siente respecto al Consejo de Pueblos Atacameños? %



Informado del Consejo de Pueblos Atacameños

Utilizando una escala de 1 a 7, donde 1 significa muy poco y 7 significa mucho. ¿Qué tan informado se siente respecto al Consejo de Pueblos Atacameños? %



Se omiten menciones no sabe / no responde.

Imagen del Consejo de Pueblos Atacameños

Usando una escala de 1 a 7, donde 1 es imagen muy negativa y 7 imagen muy positiva. ¿Qué imagen tiene del Consejo de Pueblos Atacameños? %

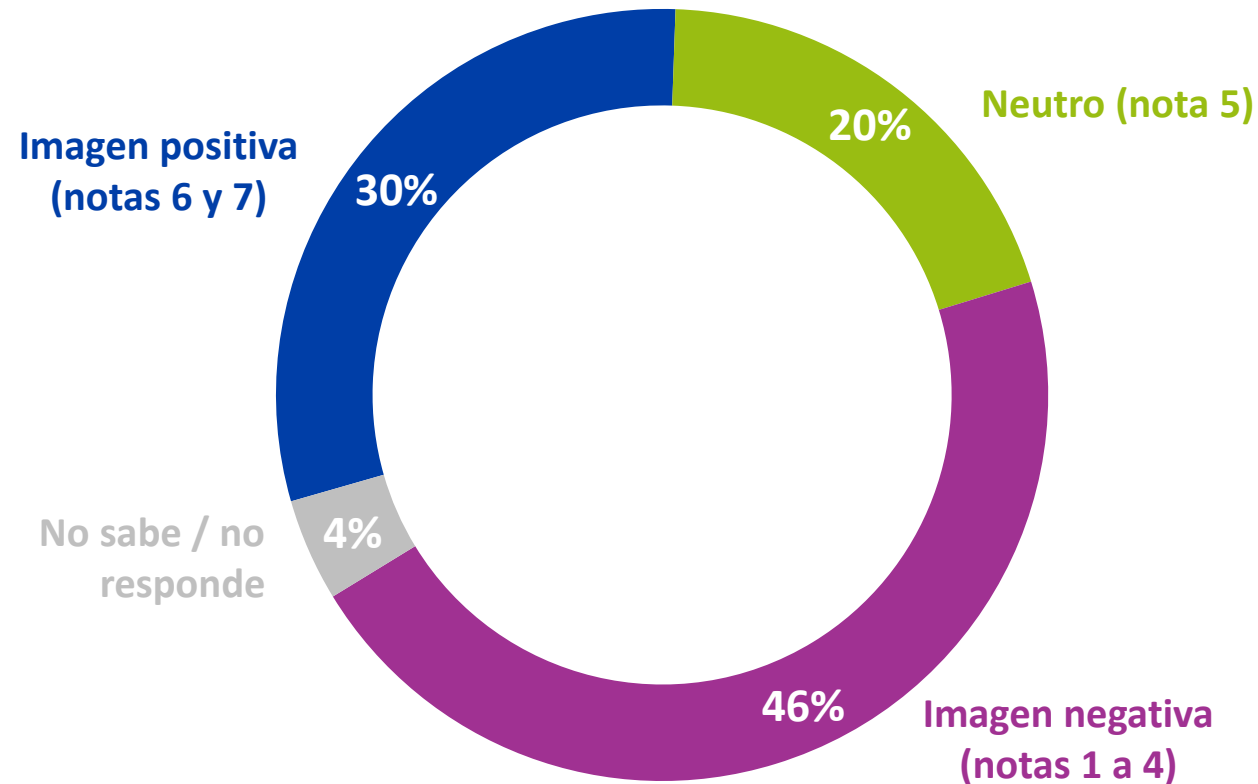
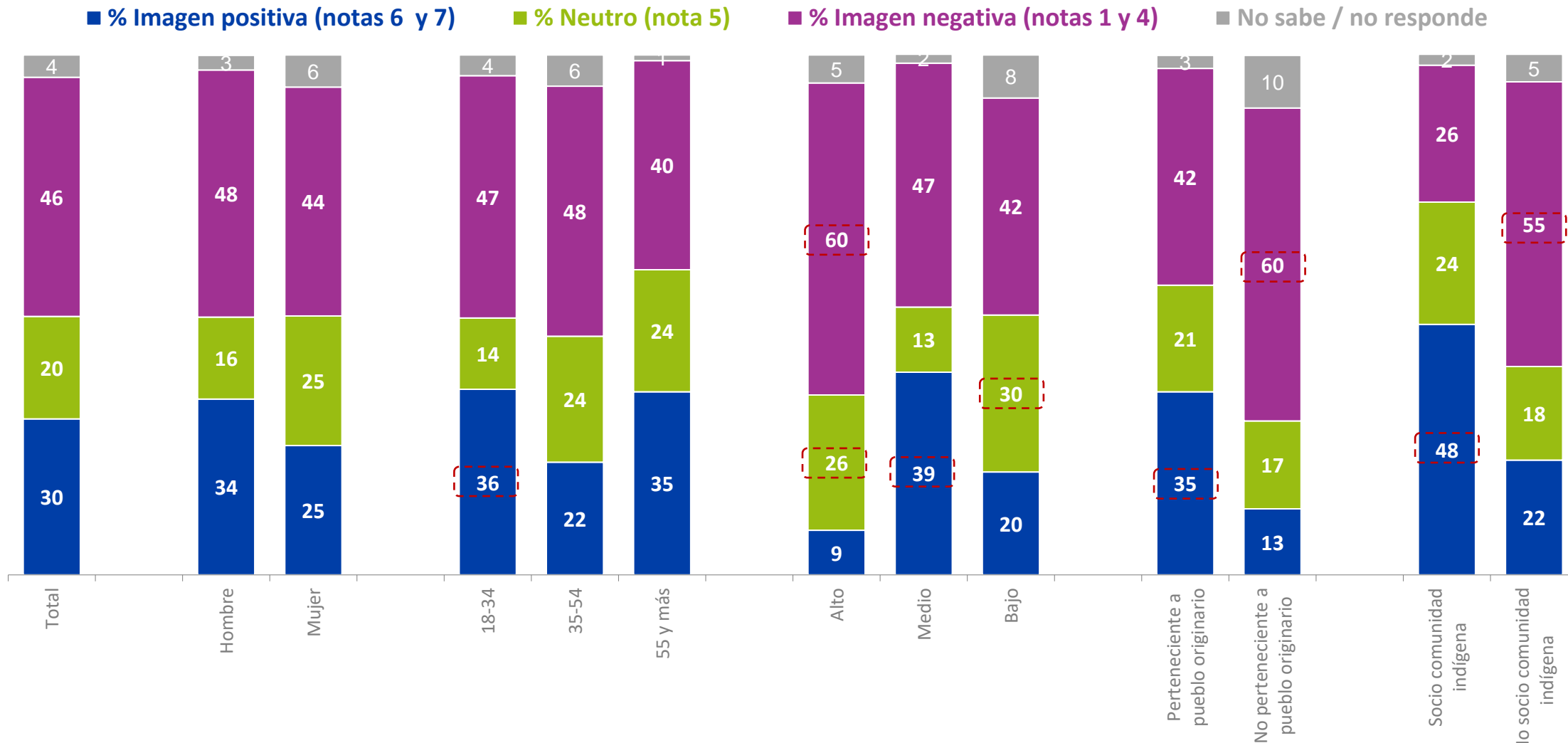


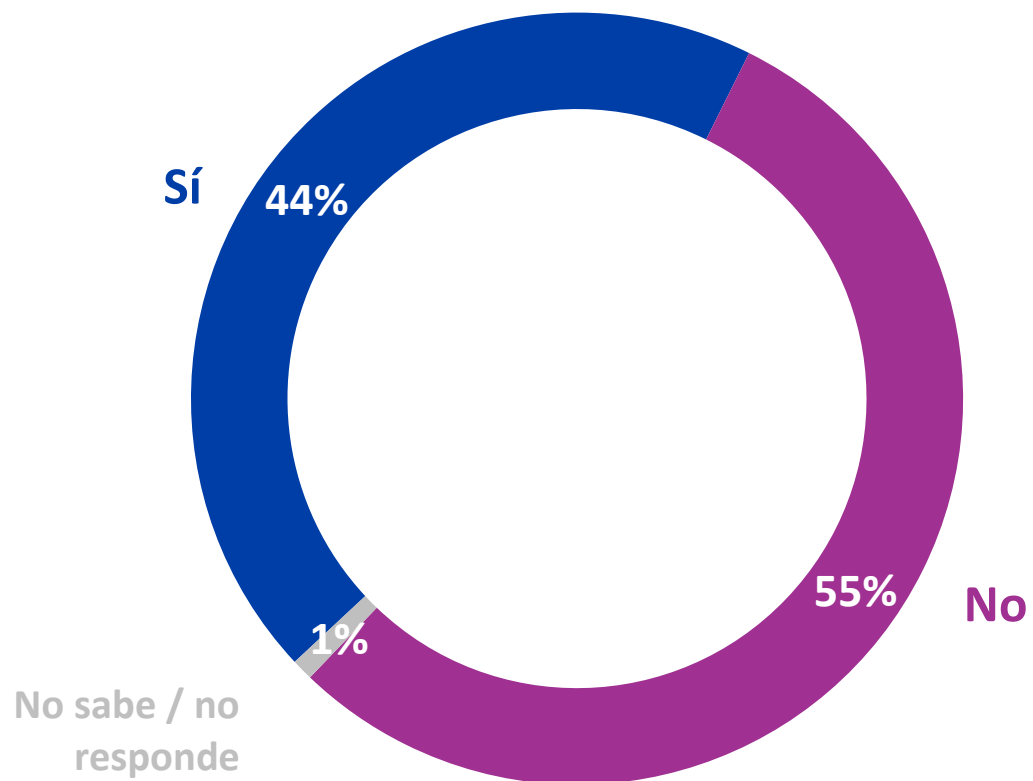
Imagen del Consejo de Pueblos Atacameños

Usando una escala de 1 a 7, donde 1 es imagen muy negativa y 7 imagen muy positiva. ¿Qué imagen tiene del Consejo de Pueblos Atacameños? %



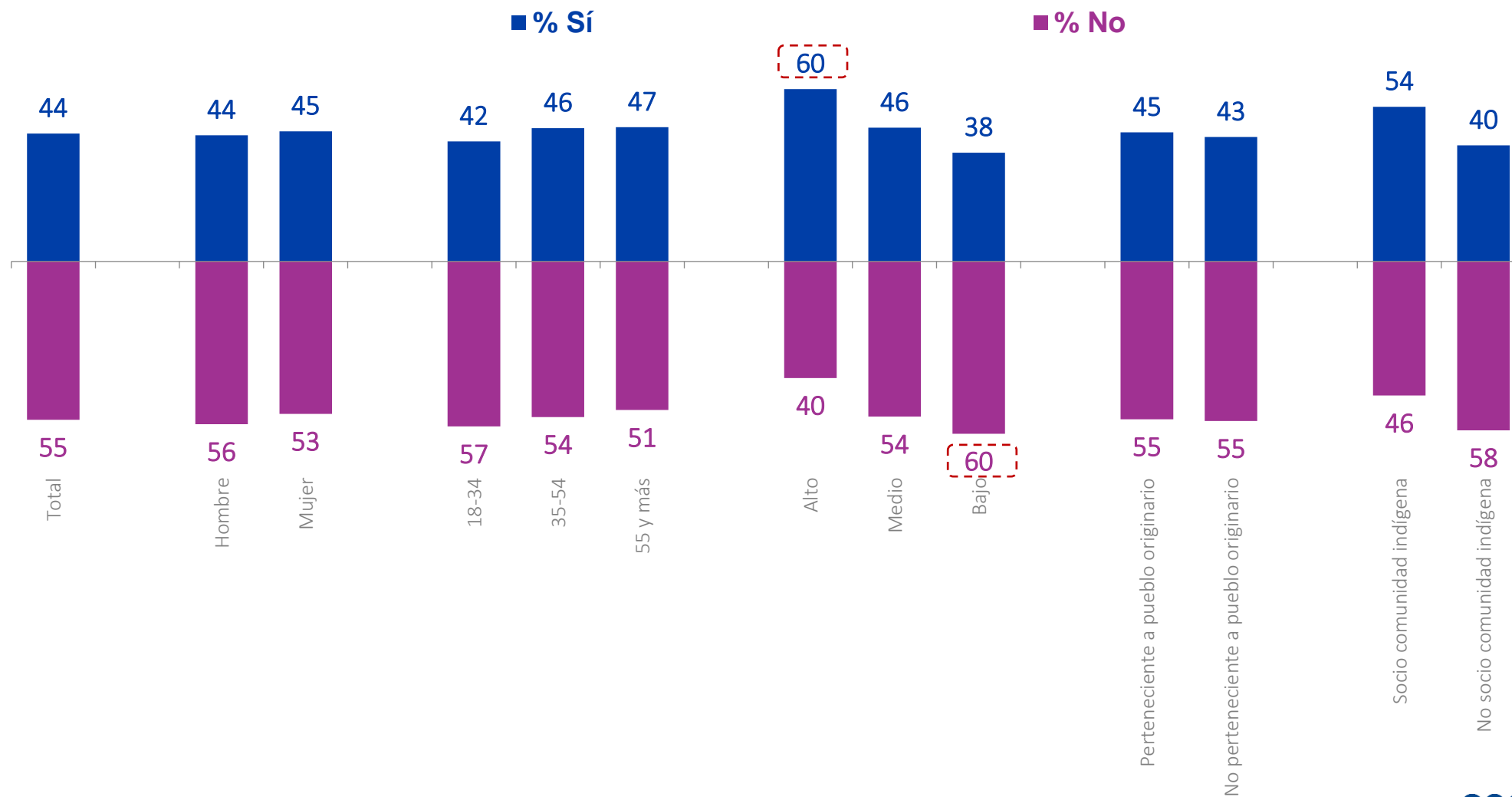
Influencia del Consejo de Pueblos Atacameños en la vida cotidiana

Pensando en las actividades y gestiones del Consejo de Pueblos Atacameños y su vida cotidiana. ¿Usted considera que las actividades y gestiones del Consejo de Pueblos Atacameños tienen influencia en su vida cotidiana? %



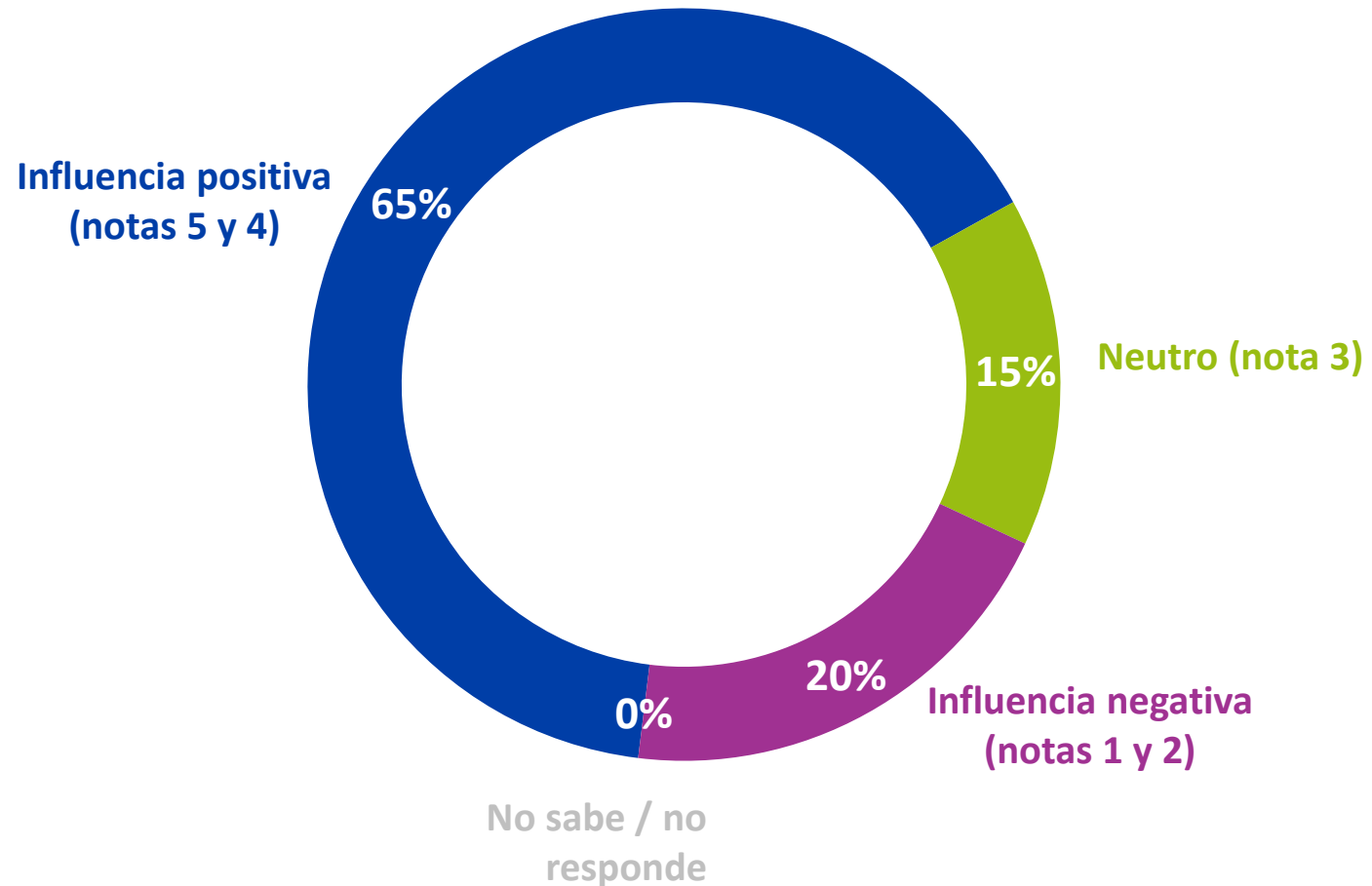
Influencia del Consejo de Pueblos Atacameños en la vida cotidiana

Pensando en las actividades y gestiones del Consejo de Pueblos Atacameños y su vida cotidiana. ¿Usted considera que las actividades y gestiones del Consejo de Pueblos Atacameños tienen influencia en su vida cotidiana? %



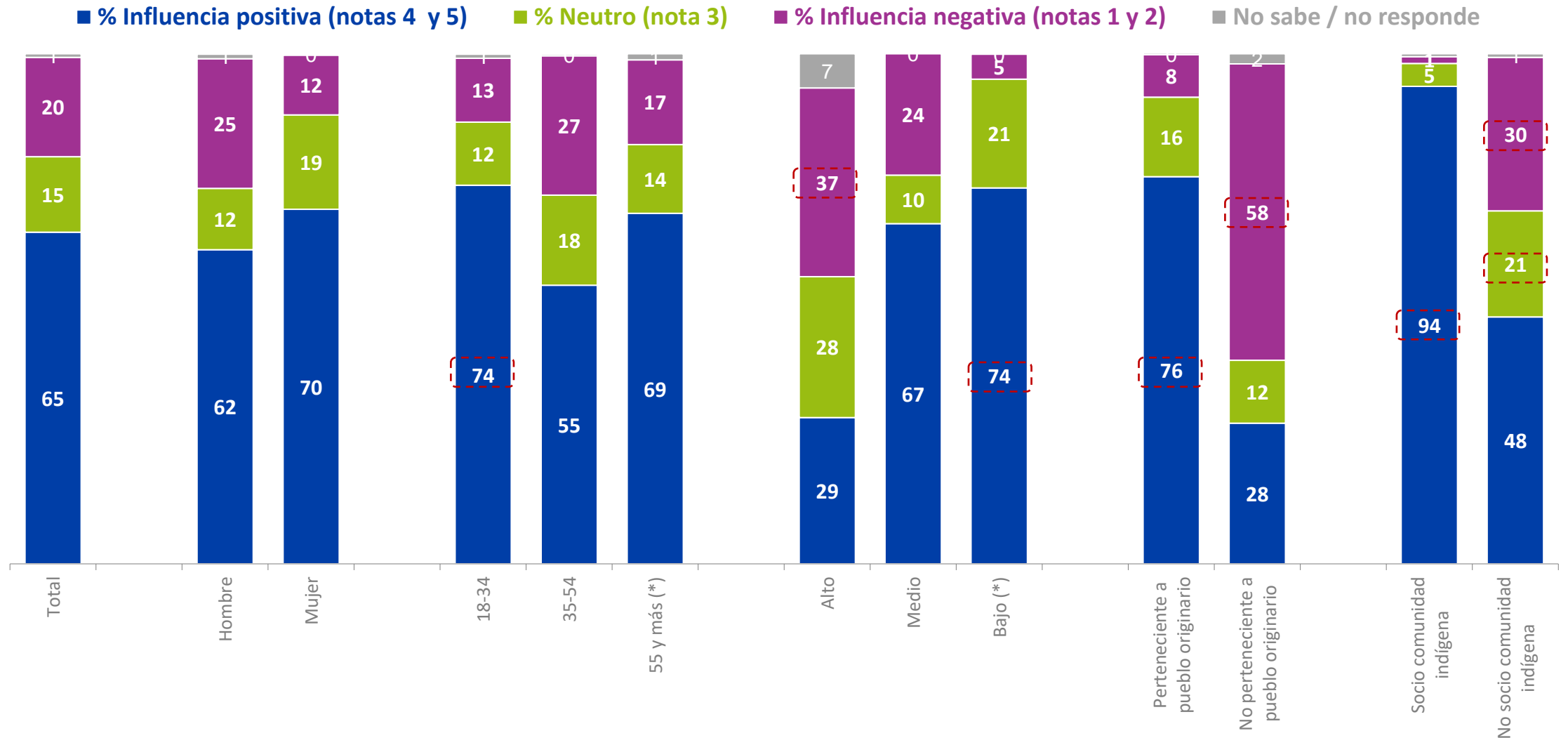
Tipo de influencia del Consejo de Pueblos Atacameños en la vida cotidiana

Usando ahora una escala de 1 a 5, donde 1 significa influye de manera muy negativa y 5 influye de manera muy positiva ¿De qué manera influye en su vida cotidiana las actividades y gestiones del Consejo de Pueblos Atacameños? %



Tipo de influencia del Consejo de Pueblos Atacameños en la vida cotidiana

Usando ahora una escala de 1 a 5, donde 1 significa influye de manera muy negativa y 5 influye de manera muy positiva ¿De qué manera influye en su vida cotidiana las actividades y gestiones del Consejo de Pueblos Atacameños? %



(*) Base insuficiente para análisis estadístico

Actividades que hace el Consejo de Pueblos Atacameños

Según lo que Ud sabe o se imagina, ¿Cuál de las siguientes actividades realiza el Consejo de Pueblos Atacameños? % Sí



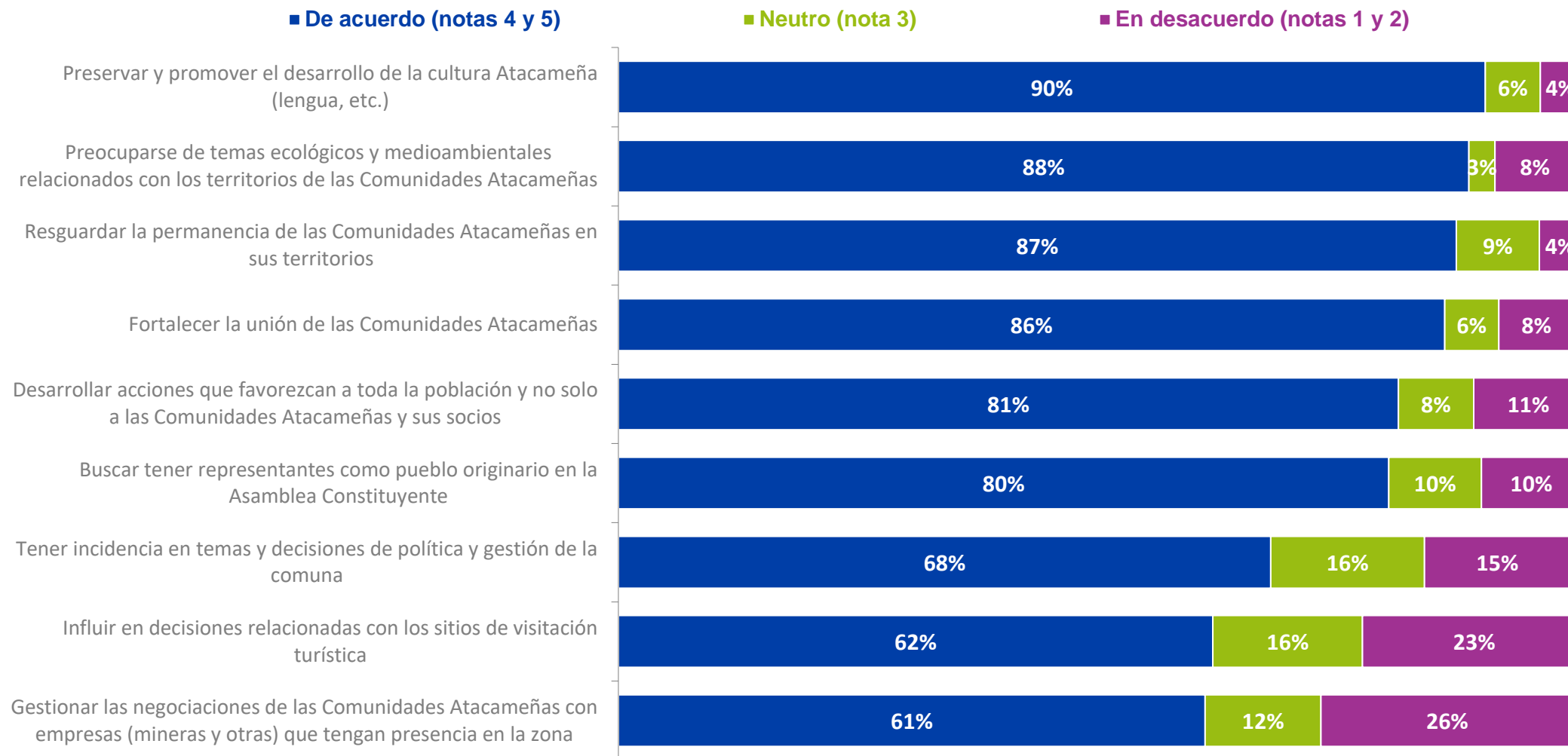
Actividades que hace el Consejo de Pueblos Atacameños

Según lo que Ud sabe o se imagina, ¿Cuál de las siguientes actividades realiza el Consejo de Pueblos Atacameños? % Sí

	Total	Sexo		Edad			Grupo Socioeconómico			Pertenece a pueblo originario		Socio de comunidad indígena	
		Hombre	Mujer	18-24	25-54	55 y más	Alto	Medio	Bajo	Sí	No	Sí	No
Base	236	113	123	77	115	44	80	89	67	164	72	75	161
Resguardar la permanencia de las Comunidades Atacameñas en sus territorios	90	88	94	93	87	90	86	93	87	92	86	91	90
Influir en decisiones relacionadas con los sitios de visitación turística	86	86	87	89	86	80	88	89	82	84	94	82	88
Gestionar las negociaciones de las Comunidades Atacameñas con empresas (mineras y otras) que tengan presencia en la zona	85	87	82	83	85	90	90	93	71	84	89	85	85
Preservar y promover el desarrollo de la cultura Atacameña (lengua, etc.)	76	76	77	71	79	83	66	80	72	78	71	85	72
Buscar tener representantes como pueblo originario en la Asamblea Constituyente	76	71	83	73	77	80	79	79	71	77	73	83	73
Tener incidencia en temas y decisiones de política y gestión de la comuna	76	78	73	86	72	61	80	81	66	75	80	81	74
Preocuparse de temas ecológicos y medioambientales relacionados con los territorios de las Comunidades Atacameñas	75	75	75	66	77	91	73	76	74	78	64	90	68
Fortalecer la unión de las Comunidades Atacameñas	74	74	75	73	75	76	72	74	76	75	72	81	71
Desarrollar acciones que favorezcan a toda la población y no solo a las Comunidades Atacameñas y sus socios	56	53	60	53	53	69	32	60	54	62	38	77	47

Nivel de acuerdo con que el Consejo de Pueblos Atacameños intervenga en ciertas actividades

Le leeré una serie de actividades y me gustaría que me dijera para cada una de ellas que tan de acuerdo está en que el Consejo de Pueblos Atacameños intervenga o se involucre en estas actividades. Para esto utilice una escala de 1 a 5, en donde 1 es totalmente en desacuerdo que el Consejo de Pueblos Atacameños intervenga y 5 es totalmente de acuerdo en que intervenga. %

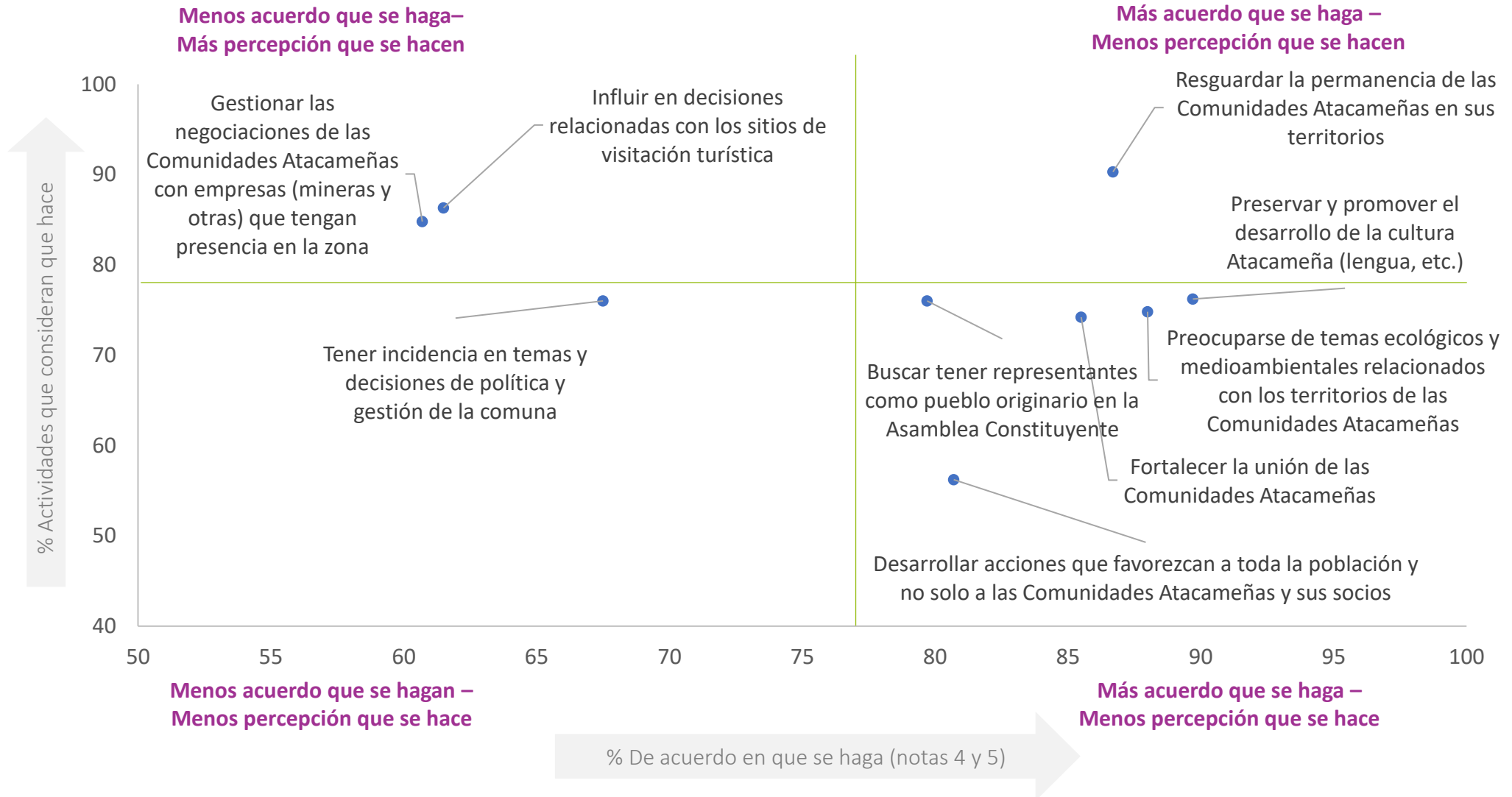


Nivel de acuerdo con que el Consejo de Pueblos Atacameños intervenga en ciertas actividades

Le leeré una serie de actividades y me gustaría que me dijera para cada una de ellas que tan de acuerdo está en que el Consejo de Pueblos Atacameños intervenga o se involucre en estas actividades. Para esto utilice una escala de 1 a 5, en donde 1 es totalmente en desacuerdo que el Consejo de Pueblos Atacameños intervenga y 5 es totalmente de acuerdo en que intervenga. % notas 4 y 5

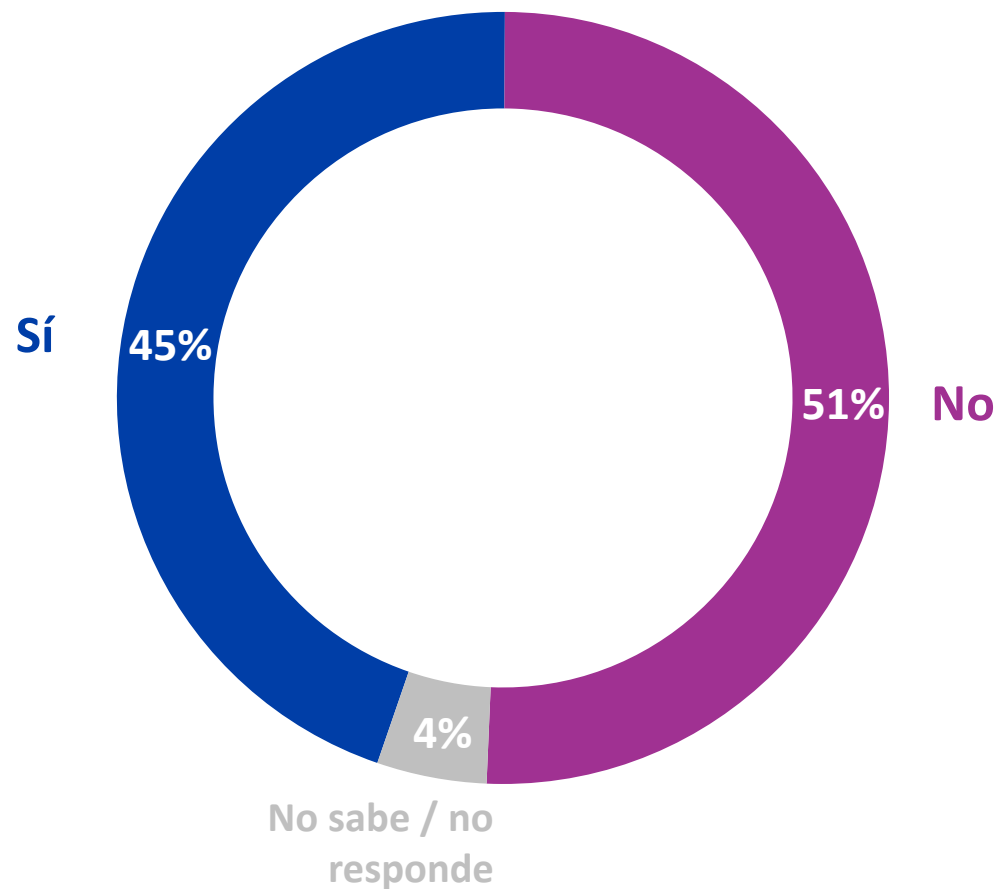
	Sexo		Edad			Grupo Socioeconómico			Pertenece a pueblo originario		Socio de comunidad indígena		
	Total	Hombre	Mujer	18-24	25-54	55 y más	Alto	Medio	Bajo	Sí	No	Sí	No
Base	236	113	123	77	115	44	80	89	67	164	72	75	161
Preservar y promover el desarrollo de la cultura Atacameña (lengua, etc.)	90	90	90	91	88	92	89	93	84	93	80	100	85
Preocuparse de temas ecológicos y medioambientales relacionados con los territorios de las Comunidades Atacameñas	88	87	90	88	87	92	83	90	86	94	69	97	84
Resguardar la permanencia de las Comunidades Atacameñas en sus territorios	87	85	90	85	84	96	86	89	83	92	70	97	82
Fortalecer la unión de las Comunidades Atacameñas	86	82	91	84	85	90	82	87	84	90	72	97	80
Desarrollar acciones que favorezcan a toda la población y no solo a las Comunidades Atacameñas y sus socios	81	80	82	81	80	82	73	82	80	83	74	85	79
Buscar tener representantes como pueblo originario en la Asamblea Constituyente	80	80	79	74	83	86	81	78	82	86	59	92	74
Tener incidencia en temas y decisiones de política y gestión de la comuna	68	63	74	62	72	71	62	67	69	76	39	77	63
Influir en decisiones relacionadas con los sitios de visitación turística	62	55	70	63	58	65	52	59	67	71	30	77	55
Gestionar las negociaciones de las Comunidades Atacameñas con empresas (mineras y otras) que tengan presencia en la zona	61	62	59	50	64	79	46	64	59	63	52	75	54

Actividades que conoce que hacen vs las que están de acuerdo en que intervenga el Consejo de Pueblos Atacameños



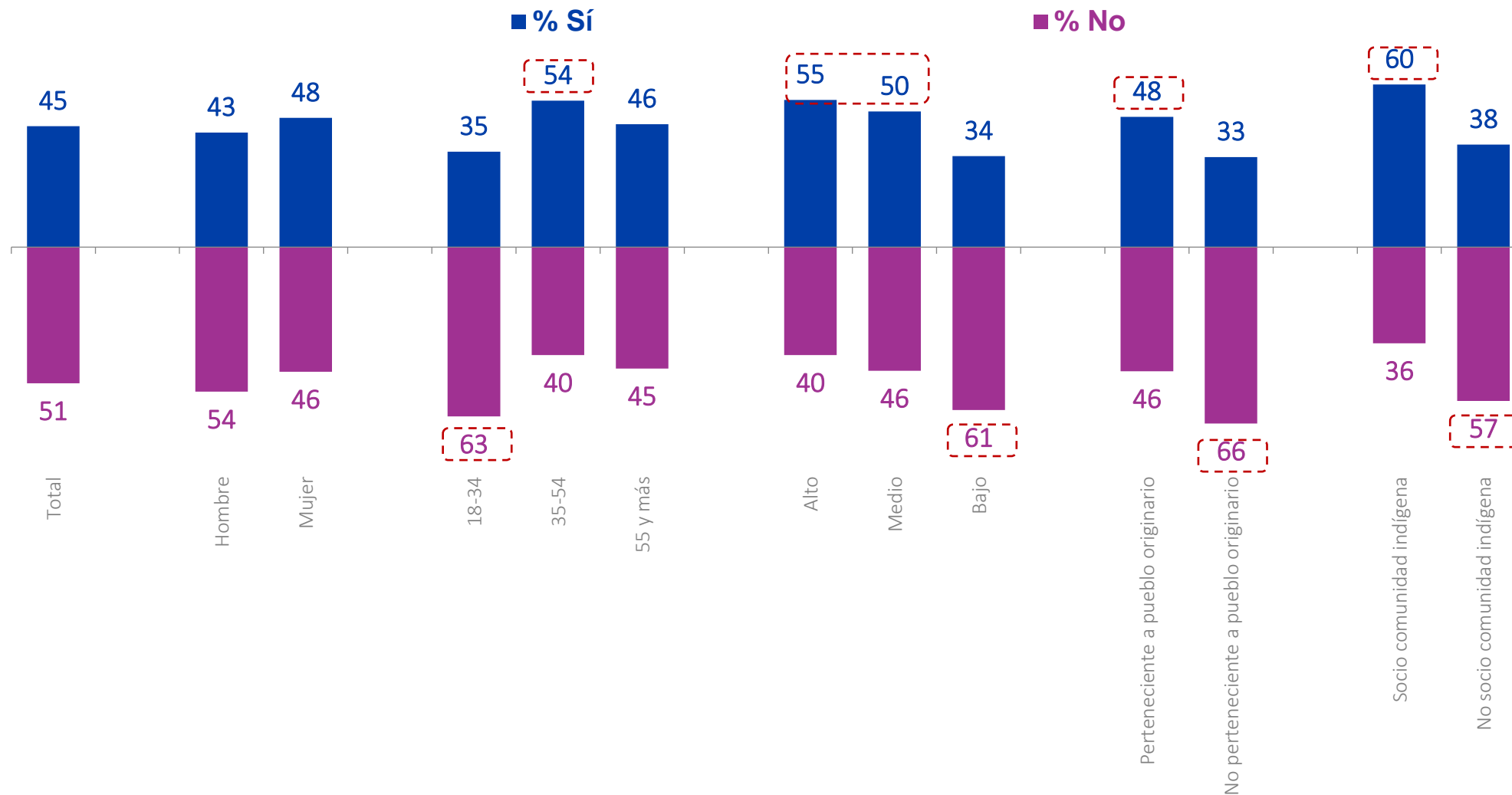
Conocimiento del presidente del Consejo de los Pueblos Atacameños

¿Sabe usted quien es el actual presidente del Consejo de Pueblos Atacameños? %



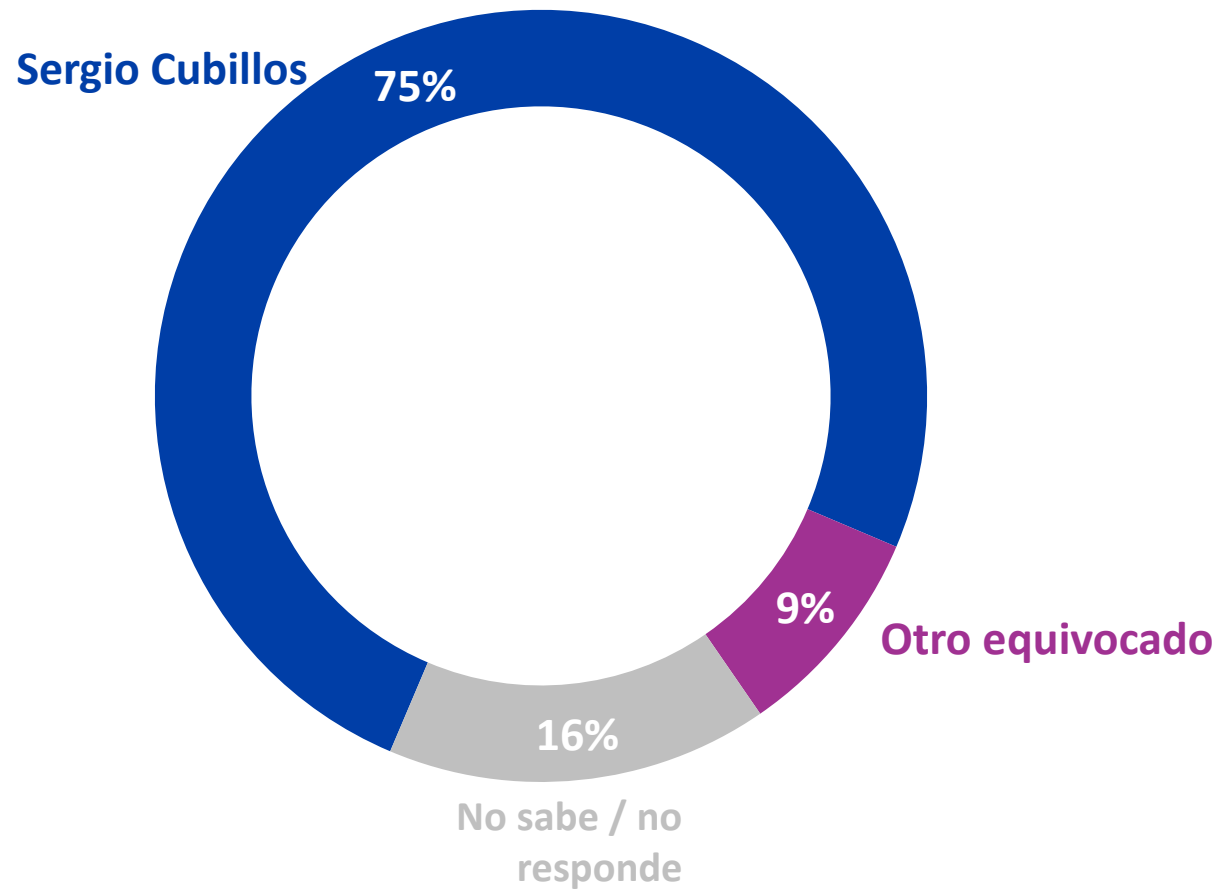
Conocimiento del presidente del Consejo de los Pueblos Atacameños

¿Cuál es el nombre del presidente del Consejo de Pueblos Atacameños? %



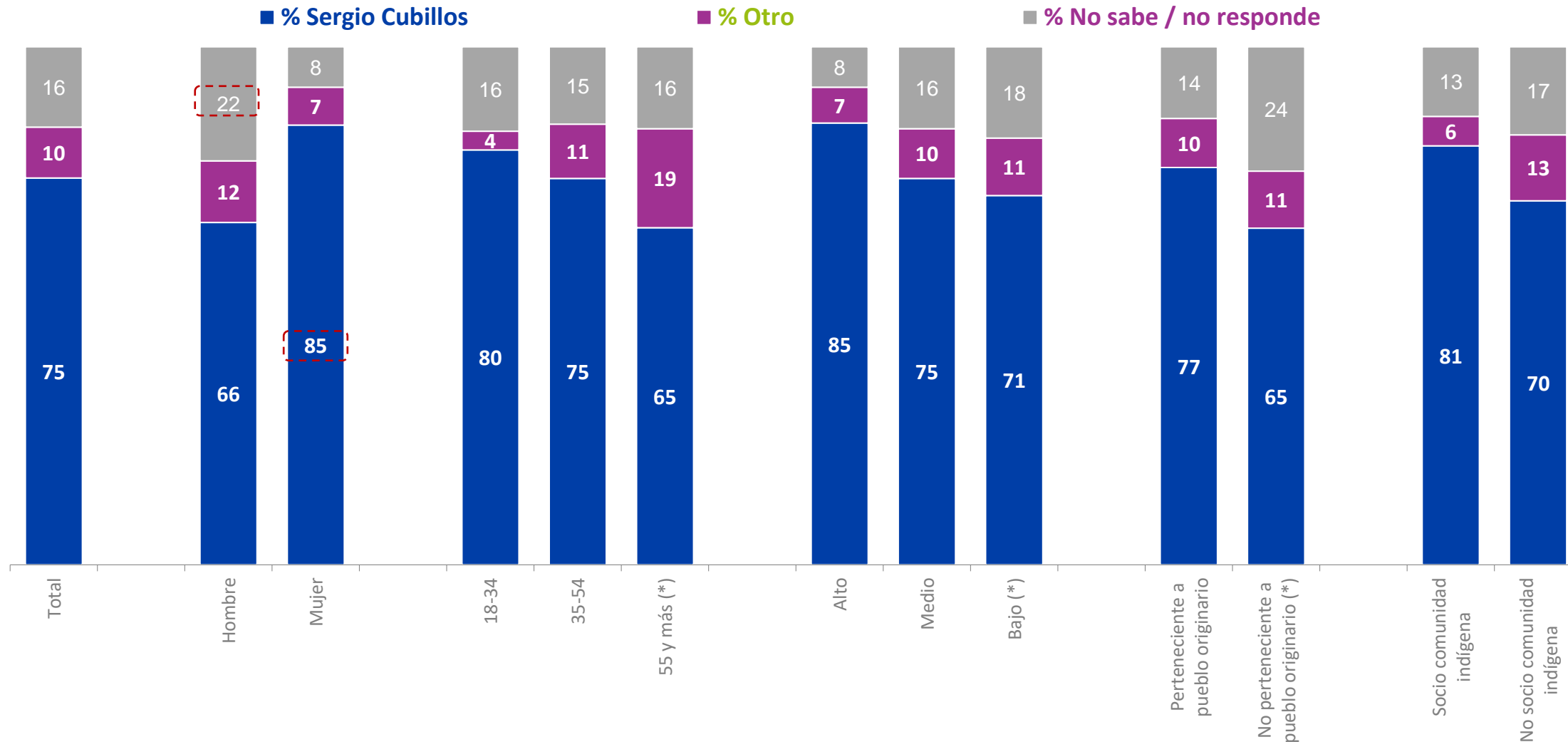
Conocimiento del presidente del Consejo de los Pueblos Atacameños

¿Cuál es el nombre del presidente del Consejo de Pueblos Atacameños? %



Conocimiento del presidente del Consejo de los Pueblos Atacameños

¿Cuál es el nombre del presidente del Consejo de Pueblos Atacameños? %



(*) Base insuficiente para análisis estadístico

Conclusiones



Conclusiones

1. Alta percepción de pertenencia a pueblos originarios y Atacameños.

El 77% de las personas de San Pedro de Atacama declaran pertenecer o ser descendiente de pueblos originarios, principalmente del pueblo Atacameño, al que se asocia el 59% de los entrevistados.

2. La comunidades indígenas Atacameñas tienen un alto nivel de conocimiento y una parte importante es socio. Logran representar a sus socios, pero se perciben más lejanas por el resto de los habitantes de San Pedro.

Un 83% de los entrevistados conoce alguna comunidad indígena Atacameña, siendo las de San Pedro, Toconao, Ayllu de Coyo, Socaire y Solor las más conocidas.

Un 30% de los entrevistados se declara socio de una comunidad.

La mayoría de los socios se siente representado por las comunidades (71%). Entre quienes no lo son, solo un 28% se siente representado por estas comunidades.

Conclusiones

3. El Consejo de Pueblos Atacameños tiene un alto nivel de conocimiento, pero la gente se siente poco informada.

Si bien el 90% de los entrevistados lo conoce, la mayoría (60%) se siente poco informado sobre el CPA. Esta percepción de menor información se da en todos los segmentos, incluso entre los socios de las comunidades, donde solo el 28% se siente muy informado.

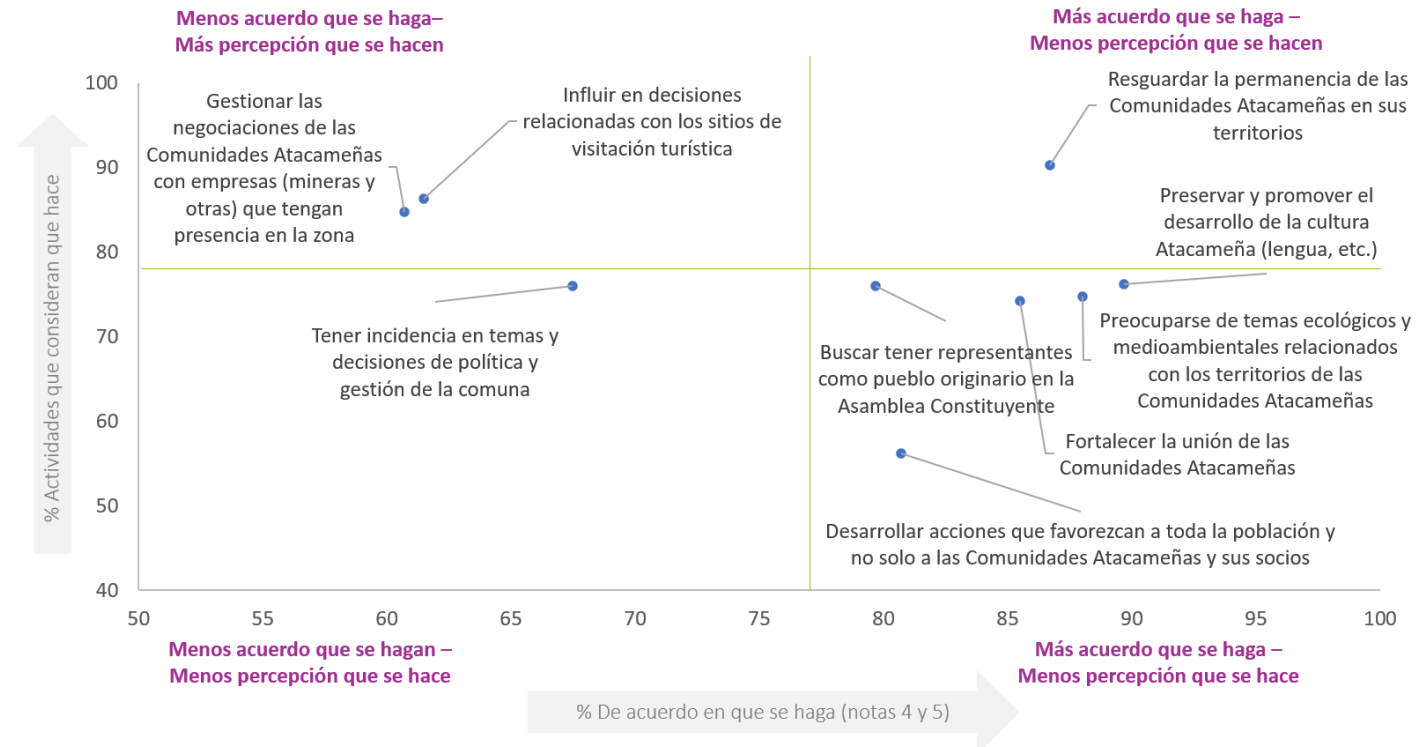
4. La percepción y valoración del CPA difiere mucho entre socios y no socios de comunidades indígenas y es más negativa entre quienes no se reconocen pertenecientes a pueblos originarios.

Entre quienes son socios, prima una percepción positiva: un 48% tiene una imagen positiva y solo un 26% negativa. En este segmento, el 54% considera que las acciones del CPA tiene efectos en sus vidas cotidianas y para el 94% de ellos este impacto es positivo.

Por el contrario, entre quienes no son socios, la percepción no es positiva: un 55% tiene una imagen negativa y solo un 22% positiva. El 40% de este grupo considera que las acciones del CPA tiene influencia en sus vidas, pero solo un 40% cree que este impacto es positivo. Esta percepción es aún más negativa entre quienes no se reconocen como pertenecientes o descendientes de pueblos originarios (con un 60% de percepción negativa y un 58% que considera que tiene una influencia negativa en sus vidas).

Conclusiones

5. Las actividades que generan más consenso para que el CPA intervenga tienen que ver con temas culturales, ecológicos, territoriales, de cohesión y representación. Además existe la expectativa de que sus acciones favorezcan a todos los habitantes





Nueva de Lyon 145 Piso 2,
Providencia Santiago, Chile.

www.cadem.cl

cadem@cadem.cl

+562 2438 6500

